

**LATVIJAS REPUBLIKAS KĀRTĒJAIS ZIŅOJUMS PAR APVIENOTO
NĀCIJU ORGANIZĀCIJAS 1966.GADA STARPTAUTISKĀ PAKTA PAR
PILSONISKAJĀM UN POLITISKAJĀM TIESĪBĀM IZPILDI LATVIJAS
REPUBLIKĀ 2014.-2019.GADĀ**

PIELIKUMI

1.PIELIKUMS	2
2.PIELIKUMS	6
3.PIELIKUMS	14
4.PIELIKUMS	18
5.PIELIKUMS	36
6.PIELIKUMS	59
7.PIELIKUMS	61
8.PIELIKUMS	76
9.PIELIKUMS	78
10.PIELIKUMS	81
11.PIELIKUMS	87
12.PIELIKUMS	91
13.PIELIKUMS	93
14.PIELIKUMS	95
15.PIELIKUMS	96
16.PIELIKUMS	101

1. PIELIKUMS

Tiesībsarga biroja budžets un amata vietas pa gadiem (2017-2020)

Tiesībsarga birojs	2017.gads	2018.gads	2019.gads	2020.gads
Kopējie budžeta izdevumi	1 344 645	1 489 808	1 538 953	1 541 103
Vidējais amata vietu skaits gadā	46	51	51	51

1.tabula. Avots: Tiesībsarga birojs

Tiesībsarga biroja veiktie pētījumi (2014-2019)

Gads	Pētījuma nosaukums
2014	Ieslodzīto personu bērnu tiesības uz saskarsmi ar vecākiem
2014	Bilingvālā izglītība
2014	Latvijas tiesu prakse Satversmes 92.panta trešā teikuma tiešā piemērošanā valsts atbildības kontekstā
2014	Pētījums par ANO Konvencijas par personu ar invaliditāti tiesībām ieviešanu
2015	Vardarbības pret bērniem izplatība Latvijā
2015	ANO Konvencijas par personu ar invaliditāti tiesībām monitorings 2010-2014
2015	Kā noskaidrot anonīmā komentētāja identitāti, ja komentārs aizskāris personas godu un cieņu
2015	Bērna tiesības aiz slēgtām durvīm. Bērnu, kuriem atņemta brīvība, cilvēktiesības: Monitoringa mehānismu uzlabošana
2016	Bērnu ar invaliditāti rehabilitācijas efektivitāte Latvijā
2016	Latvijas valsts garantētā medicīniskās palīdzības minimuma atbilstība cilvēktiesību standartiem
2016	Pacientu fiksācija somatiskajās ārstniecības iestādēs
2016	Partiju izslēgšana no pirmsvēlēšanu TV debatēm to maznozīmīguma dēļ
2016	Situācijas izpēte per ieslodzīto personu bērnu tiesībām uz saskarsmi ar vecākiem
2016	Naida runas un naida noziegumu atpazīšanas un izmeklēšanas prakses problēmaspekti Latvijas Republikā
2017	Latvijas Republikas tiesiskā regulējuma par miruša cilvēka audu un orgānu izņemšanu izmantošanai medicīnā atbilstība cilvēktiesību standartiem
2017	Tiesību uz informāciju īstenošana vietējo pašvaldību interneta vietnēs
2017	Latvijas pašvaldību sociālo dienestu, bāriņtiesu un Nodarbinātības valsts aģentūras filiāļu loma cilvēku tirdzniecības upuru identificēšanas procesā
2017	Diskriminācijas aizlieguma principa ievērošana darba tiesiskajās attiecībās pret mazu bērnu vecākiem
2017	Augstākās izglītības pieejamība personām ar invaliditāti
2017	Labas pārvaldības ievērošana valsts un pašvaldību iestādēs
2018	Pašvaldības palīdzība mājokļu jautājumā
2019	Pētījumi, kas saistīti ar nodokļu reformu
Pieejams:	http://www.tiesibsargs.lv/lv/pages/petijumi-un-publikacijas/petijumi

2.tabula. Avots: Tiesībsarga birojs

AMP_20220210; Pielikumi Latvijas ceturtajam kārtējam ziņojumam par ANO 1966.gada Starptautiskā pakta par pilsoniskajām un politiskajām tiesībām izpildi 2014.-2019.gadā

Tiesībsarga birojā saņemto iesniegumu skaits (2014-2019)

	2014	2015	2016	2017	2018	2019
Tiesībsarga birojā iesniegtie iesniegumi	1877	1775	1893	1738	1716	1623
no tiem saistībā ar pilsoniskajām un politiskajām tiesībām	1088	997	992	953	982	845
t.i. procentuāli	57.96%	56.17%	52.40%	54.83%	57.23%	52.06%
no tiem saistībā ar sociālajām, ekonomiskajām un kultūras tiesībām	567	549	660	554	494	538
t.i. procentuāli	30.21%	30.93%	34.87%	31.88%	28.79%	33.15%
no tiem saistībā ar bērnu tiesībām	129	204	235	228	233	231
t.i. procentuāli	6.87%	11.49%	12.41%	13.12%	13.58%	14.23%

3.tabula. Avots: Tiesībsarga birojs

Tiesībsarga birojā saņemto iesniegumu skaits, kas skar diskriminācijas aizliegumu

	2014	2015	2016	2017	2018	2019
Iesniegumu skaits lietās, kas skar diskriminācijas aizliegumu	87	82	86	78	86	53

4.tabula. Avots: Tiesībsarga birojs

PMLP veiktie pasākumi 2014.-2019.gadā naturalizācijas veicināšanai
Rīko informācijas dienas interesentiem, kuru ietvaros ir iespējams saņemt visu nepieciešamo informāciju par pilsonības iegūšanu naturalizācijas kārtībā, kā arī pārbaudīt savas zināšanas izmēģinājuma naturalizācijas eksāmenā. Informācijas dienas notiek PMLP teritoriālajās nodaļās, regulāri: Rīgā, Liepājā, Daugavpilī un Ventspilī. Informatīvās dienas apmeklējušo personu skaitu skatīt 1.pielikuma 6.tabulā.
2018. un 2019. gadā veica informatīvu kampaņu, nosūtot nepilsoņu un bezvalstnieku vecākiem informatīva rakstura vēstules aicinot iesniegt iesniegumu par bērna atzīšanu par Latvijas pilsoni saskaņā ar <i>Pilsonības likuma</i> 3 ¹ . panta nosacījumiem 2249 Latvijā dzimušos bērnus vecumā līdz 15 gadiem
2019. gadā uzsāka Patvēruma, migrācijas un integrācijas fonda 2014. - 2020. gada programmas projektu " <i>Naturalizācijas atbalstošo informācijas sistēmu un saistīto procesu pilnveidošana un attīstība</i> ", lai izstrādātu elektronisko rīku, ar kura palīdzību pārbaudīt latviešu valodas prasmes un <i>Satversmes</i> pamatnoteikumu, valsts himnas teksta, Latvijas vēstures un kultūras pamatu zināšanas, iedrošinot Latvijā dzīvojošās personas uzsākt naturalizācijas procesu.
Informēja Latvijā dzīvojošos nepilsoņus, kas apguva pilnu mācību kursu latviešu mācībvalodas vispārīgizglītojošā skolā vai divpļūsmu vispārīgizglītojošo skolu latviešu plūsmā, iegūstot pamatizglītību vai vispārējo vidējo izglītību, par iespēju iegūt

AMp_20220210; Pielikumi Latvijas ceturtajam kārtējam ziņojumam par ANO 1966.gada Starptautiskā pakta par pilsoniskajām un politiskajām tiesībām izpildi 2014.-2019.gadā

Latvijas pilsonību, divus gadus pēc skolas beigšanas, nekārtojot naturalizācijas eksāmenus;

Regulāri apzina tos Latvijas nepilsoņus, kuri ieguvuši citas valsts pilsonību un attiecīgi pieņem lēmumu par Latvijas nepilsoņa statusa zaudēšanu

5.tabula. Avots: Iekšlietu ministrija

Informatīvās dienas apmeklējošo personu skaits (2014-2019)

Gads	Skaitis
2014	71
2015	86
2016	92
2017	106
2018	109
2019	112

6.tabula. Avots: Pilsonības un migrācijas lietu pārvalde

Nepilsoņu skaits Latvijā (2014-2019)

Gads	Latvijas pilsoņi	Pilsoņi (%)	Latvijas nepilsoņi	Nepilsoņi (%)	Citi	Citi (%)	Kopā
2014	1 813 466	84	262 622	12,2	84 037	3,8	2 160 125
2015	1 804 392	84,1	252 017	11,8	88 354	4,1	2 144 763
2016	1 796 608	84,4	242 560	11,4	90 152	4,2	2 129 320
2017	1 784 285	84,6	233 393	11	92 064	4,4	2 109 742
2018	1 775 839	84,7	224 670	10,7	95 040	4,6	2 095 549
2019	1 768 480	84,9	216 682	10,4	98 201	4,7	2 083 363

7.tabula. Avots: Pilsonības un migrācijas lietu pārvalde

Naturalizācijas iesniegumu skaits

Gads	Naturalizācijas iesniegumu skaits	Uzņemti Latvijas pilsonībā
2014	1 147	939
2015	1257	971
2016	1001	987
2017	1085	915
2018	1137	930
2019	1067	808

8.tabula. Avots: Pilsonības un migrācijas lietu pārvalde

Bērnu nepilsoņu (līdz 18 gadu vecumam) skaits

Gads	Bērni nepilsoņi	Nepilsoņu bērni atzīti par pilsoņiem
2014	7 846	551
2015	6 914	598
2016	6 107	492
2017	5 260	508

2018	4 383	493
2019	3 998	423

9.tabula. Avots: Pilsonības un migrācijas lietu pārvalde

2.PIELIKUMS

Sieviešu un vīriešu vidējās bruto darba samaksas stundā atšķirības pa darbības veidiem (%)

	2014	2015	2016	2017	2018	2019
Ieguves rūpniecība un karjeru izstrāde	21.5	14.2	20.5	18.5	-4.1	20,5
Apstrādes rūpniecība	20.4	18.9	18.6	18.0	17.0	22,8
Elektroenerģija, gāzes apgāde, siltumapgāde un gaisa kondicionēšana	21.9	20.6	20.6	17.5	21.7	1,4
Ūdens apgāde, notekūdeņu atkritumu apsaimniekošana un sanācija	15.4	15.8	18.9	21.8	17.9	16,6
Būvniecība	1.3	3.0	5.3	-0.1	-1.8	5,1
Vairumtirdzniecība un mazumtirdzniecība, automobiļu un motociklu remonts	24.4	23.4	20.1	24.2	19.7	27,2
Transports un uzglabāšana	5.5	3.5	5.4	1.8	-0.4	13,3
Izmitināšana un ēdināšanas pakalpojumi	14.9	14.1	15.2	7.9	3.6	24,7
Informācijas un komunikācijas pakalpojumi	10.3	10.9	15.0	16.2	10.7	31,5
Finanšu un apdrošināšanas darbības	34.8	28.4	25.9	29.8	27.6	32,0
Operācijas ar nekustamo īpašumu	19.4	18.7	19.2	13.8	18.9	18,4
Profesionālie, zinātniskie un tehniskie pakalpojumi	16.0	14.0	7.9	14.6	2.7	27,6
Administratīvo un apkalpojošo dienestu darbība	14.3	8.7	11.3	6.2	12.5	26,2
Valsts pārvalde un aizsardzība; obligātā sociālā apdrošināšana	1.4	-3.8	0.1	-0.4	-0.4	0,1
Izglītība	2.2	1.2	-4.4	-11.5	-5.0	18,2
Veselība un sociālā aprūpe	22.5	22.1	19.1	17.3	18.4	21,8
Māksla, izklaide un atpūta	8.3	17.8	12.4	13.6	5.2	24,5
Citi	-	1.8	-	-	-	20,0

1.tabula.Avots:Centrālā statistikas pārvalde

Darbaņēmēju skaita sadalījums pēc mēneša bruto darba ienākumiem un dzimuma vidēji gadā (2014-2019)

	Darbaņēmēju skaits					
	2014	2015	2016	2017	2018	2019
Sievietes						
PAVISAM	446 172	448 897	451 412	449 504	452 773	455 734
Ar darba ienākumiem	407 273	407 839	408 272	406 770	410 865	413 646
Līdz 200.00	45 258	39 891	36 564	32 477	28 116	27 027
200.01-400.00	103 717	90 619	79 170	67 059	40 599	37 812
400.01-700.00	112 573	118 421	120 370	117 713	130 926	120 036
700.01-1000.00	74 434	78 802	82 354	84 689	87 679	89 069
1000.01-1500.00	45 005	50 160	56 107	64 116	72 982	79 760
1500.01-2000.00	13 702	15 529	17 587	21 384	25 967	30 240
2000.01-2500.00	5 803	6 611	7 423	8 988	11 150	13 021
2500.01-3000.00	2 840	3 205	3 556	4 211	5 590	6 717

AMp_20220210; Pielikumi Latvijas ceturtajam kārtējam ziņojumam par ANO 1966.gada Starptautiskā pakta par pilsoniskajām un politiskajām tiesībām izpildi 2014.-2019.gadā

3000.01-4000.00	2 273	2 644	2 954	3 477	4 515	5 658
4000.01-5000.00	796	938	1062	1 294	1 670	2 171
5000.01-6000.00	368	427	474	561	700	912
..virs 6000.00	505	594	652	800	972	216
.. ar minimālo darba algu vai mazāk	97 044	100 000	92 604	85 172	89 446	83 075
Ar minimālo darba algu	16 705	16 920	14 489	13 468	12 980	11 363
Bez darba ienākumiem	38 899	41 058	43 140	42 735	41 908	42 089
Vīrieši						
PAVISAM	406 407	411 213	412 684	413 955	419 655	424 820
Ar darba ienākumiem	380 627	382 385	383 255	386 124	391 846	395 235
Līdz 200.00	42 456	37 380	34 389	30 971	26 338	24 951
200.01-400.00	88 129	75 468	64 686	56 875	31 783	29 206
400.01-700.00	87 881	92 989	92 513	91 533	106 693	96 561
700.01-1000.00	71 546	76 564	80 064	79 142	79 148	76 710
1000.01-1500.00	51 180	55 647	61 615	68 268	75 450	82 776
1500.01-2000.00	18 402	20 701	23 169	27 638	33 106	38 032
2000.01-2500.00	8 666	9 775	10 947	12 888	15 728	18 309
2500.01-3000.00	4 504	4 975	5 695	6 749	8 457	9 937
3000.01-4000.00	4 020	4 526	5 287	6 215	7 821	9 708
4000.01-5000.00	1 651	1 874	2 161	2 600	3 321	4 226
5000.01-6000.00	772	896	1 037	1 230	1 533	1 884
..virs 6000.00	1 418	1 590	1 693	2 015	2 469	2 937
.. ar minimālo darba algu vai mazāk	85 930	85 634	79 004	74 446	75 976	69 591
Ar minimālo darba algu	18 272	18 098	14 782	14 179	12 334	10 684
Bez darba ienākumiem	25 780	28 829	29 430	27 832	27 809	29 584

2 tabula. Avots: Centrālā statistikas pārvalde

Vīriešu un sieviešu vidējās darba samaksas atšķirība pa gadiem 1.ceturksnī (%)

	2015	2016	2017	2018	2019	2020	2021
Pavisam	16,2	17,0	15,3	15,2	16,0	16,0	13,1
Privātajā sektorā	22,0	20,8	19,2	18,2	18,2	18,2	14,6
Publiskajā sektorā	15,2	16,4	14,7	15,1	16,1	16,1	13,8

3.tabula.Avots: Centrālā statistikas pārvalde

Sieviešu un vīriešu vidējās bruto darba samaksas stundā atšķirības pa sektoriem (%)

	2014	2015	2016	2017	2018	2019
PAVISAM	17.3	17.0	17.0	15.7	14.1	21.2
Sabiedriskais sektors	20.2	19.4	16.9	13.6	13.4	19.7
Privātais sektors	14.3	14.2	14.1	13.4	10.7	19.5

4.tabula. Avots: Centrālā statistikas pārvalde

Iekšlietu nozarē nodarbināto skaits pēc dzimuma

Gads	Kopējais nodarbināto skaits			Nodarbināto īpatsvars vadošajos amatos		
	Kopā	Vīrieši	Sievietes	Kopā	Vīrieši	Sievietes
2014	14238	9675 (67,80%)	4593 (32,20%)	1167	805 (68,98%)	362 (31,66%)
2015	14087	9460 (67,15%)	4627 (32,85%)	1175	803 (68,34%)	372 (31,64%)
2016	14060	8955 (63,69%)	5105 (36,31%)	1217	832 (68,36%)	385 (31,64%)
2017	14073,5	8937 (63,51%)	5136,5 (36,49%)	1198	789 (65,86%)	409 (34,14%)
2018	13740	8567 (62,35%)	5173 (37,65%)	995	665 (66,84%)	330 (33,16%)
2019	13326	8159 (61,22%)	5167 (38,78%)	976	651 (66,70%)	325 (33,30%)

5.tabula. Avots: Iekšlietu ministrijas Resursu vadības sistēmas "Horizon" vienotās informācijas sistēmas personāla dati

Iekšlietu ministrijā

Gads	Kopējais nodarbināto skaits			Nodarbināto īpatsvars vadošajos amatos		
	Kopā	Vīrieši	Sievietes	Kopā	Vīrieši	Sievietes
2014	138	34 (24,63%)	104 (75,37%)	28	8 (28,57%)	20 (71,43%)
2015	139	34 (22,46%)	105 (75,54%)	33	9 (28,12%)	24 (71,88%)
2016	140	36 (25,71%)	104 (74,29%)	32	9 (28,12%)	23 (71,88%)
2017	138	35 (25,36%)	103 (74,64%)	28	6 (21,43%)	22 (78,57%)
2018	134	32 (23,88%)	102 (76,12%)	26	6 (23,08%)	20 (76,92%)
2019	134	34 (25,38%)	100 (74,62%)	25	5 (20,00%)	20 (80,00%)

6.tabula. Avots: Iekšlietu ministrijas Resursu vadības sistēmas "Horizon" vienotās informācijas sistēmas personāla dati

Valsts policijā

Gads	Kopējais nodarbināto skaits			Nodarbināto īpatsvars vadošajos amatos		
	Kopā	Vīrieši	Sievietes	Kopā	Vīrieši	Sievietes
2014	7153	4878 (68,20%)	2275 (31,80%)	489	332 (67,89%)	157 (32,11%)
2015	7085	4739 (66,89%)	2346 (33,11%)	495	337 (68,08%)	158 (31,92%)
2016	6984	4188 (59,97%)	2796 (40,03%)	513	349 (68,03%)	164 (31,97%)

2017	6906	4031 (58,37%)	2875 (41,63%)	515	343 (66,60%)	172 (33,40%)
2018	6698	3822 (57,06%)	2876 (42,94%)	516	346 (67,05%)	170 (32,95%)
2019	6431	3545 (55,12%)	2886 (44,88%)	502	333 (66,33%)	169 (33,67%)

7.tabula. Avots: Iekšlietu ministrijas Resursu vadības sistēmas "Horizon" vienotās informācijas sistēmas personāla dati
Iekšlietu ministrijas Informācijas centrā

Gads	Kopējais nodarbināto skaits			Nodarbināto īpatsvars vadošajos amatos		
	Kopā	Vīrieši	Sievietes	Kopā	Vīrieši	Sievietes
2014	292	178 (60,95%)	114 (39,05%)	44	34 (77,27%)	10 (22,73%)
2015	279	168 (60,21%)	111 (39,79%)	37	29 (78,37%)	8 (21,63%)
2016	278	168 (60,44%)	110 (39,56%)	45	35 (77,77%)	10 (22,23%)
2017	292	174 (60,00%)	118 (40,00%)	34	25 (73,53%)	9 (26,47%)
2018	291	174 (59,80%)	117 (40,20%)	29	18 (62,07%)	11 (37,93%)
2019	291	156 (59,77%)	105 (40,23%)	28	19 (67,86%)	9 (32,14%)

8.tabula. Avots: Iekšlietu ministrijas Resursu vadības sistēmas "Horizon" vienotās informācijas sistēmas personāla dati

Pilsonības un migrācijas lietu pārvaldē

Gads	Kopējais nodarbināto skaits			Nodarbināto īpatsvars vadošajos amatos		
	Kopā	Vīrieši	Sievietes	Kopā	Vīrieši	Sievietes
2014	682	73 (10,71%)	609 (89,29%)	113	17 (15,04%)	96 (84,96%)
2015	651	73 (11,22%)	578 (88,78%)	113	16 (14,15%)	97 (85,85%)
2016	636	71 (11,17%)	565 (88,83%)	116	16 (13,79%)	100 (86,21%)
2017	644	73 (11,33%)	571 (88,67%)	122	16 (13,11%)	106 (86,89%)
2018	619	67 (10,83%)	552 (89,17%)	53	9 (16,99%)	44 (83,01%)
2019	616	69 (11,21%)	547 (88,79%)	53	10 (18,87%)	43 (81,13%)

9.tabula. Avots: Iekšlietu ministrijas Resursu vadības sistēmas "Horizon" vienotās informācijas sistēmas personāla dati

Valsts ugunsdzēsības un glābšanas dienestā

Gads	Kopējais nodarbināto skaits			Nodarbināto īpatsvars vadošajos amatos		
	Kopā	Vīrieši	Sievietes	Kopā	Vīrieši	Sievietes
2014	3018	2727 (90,35%)	291 (9,65%)	285	251 (88,07%)	34 (11,93%)
2015	2956	2658 (89,91%)	298 (10,09%)	282	249 (88,30%)	33 (11,70%)
2016	2998	2686 (89,59%)	312 (10,41%)	283	251 (88,70%)	32 (11,30%)
2017	2834	2732 (96,40%)	102 (3,60%)	270	236 (87,41%)	34 (12,59%)
2018	3049	2734 (89,67%)	315 (10,33%)	162	128 (79,02%)	34 (20,98%)
2019	2987	2664 (89,19%)	323 (10,81%)	165	129 (78,19%)	36 (21,81%)

10.tabula. Avots: Iekšlietu ministrijas Resursu vadības sistēmas "Horizon" vienotās informācijas sistēmas personāla dati

Nodrošinājuma valsts aģentūrā

Gads	Kopējais nodarbināto skaits			Nodarbināto īpatsvars vadošajos amatos		
	Kopā	Vīrieši	Sievietes	Kopā	Vīrieši	Sievietes
2014	418	192 (45,94%)	226 (54,15%)	26	17 (65,39%)	9 (34,61%)
2015	423	204 (48,22%)	219 (51,78%)	31	18 (58,07%)	13 (41,93%)
2016	371	192 (51,76%)	179 (48,24%)	45	26 (57,77%)	19 (42,23%)
2017	379	190 (50,13%)	189 (49,87%)	49	25 (51,00%)	24 (49,00%)
2018	383	192 (50,13%)	191 (49,87%)	26	13 (50,00%)	13 (50,00%)
2019	371	186 (50,14%)	185 (49,86%)	27	14 (51,86%)	13 (48,14%)

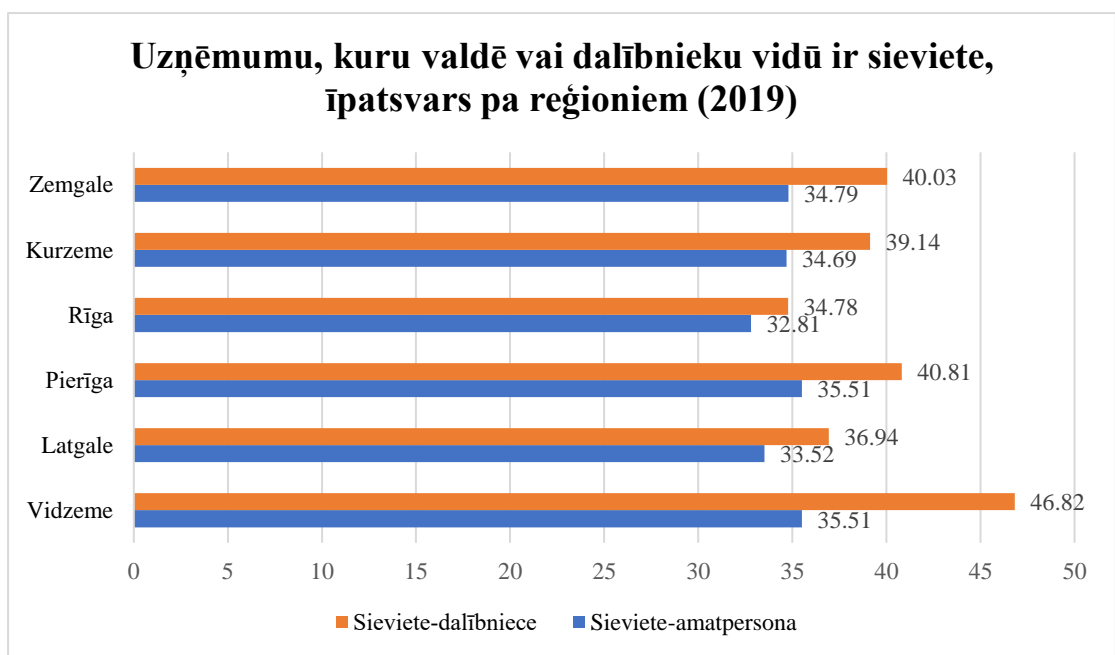
11.tabula. Avots: Iekšlietu ministrijas Resursu vadības sistēmas "Horizon" vienotās informācijas sistēmas personāla dati

Valsts robežsardzē

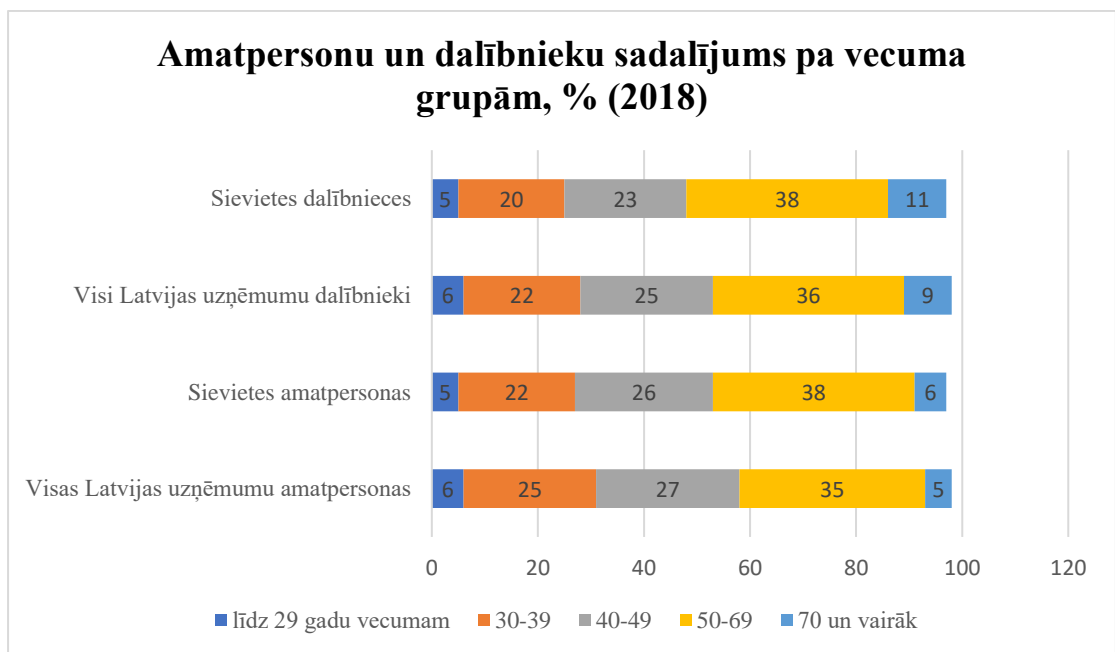
Gads	Kopējais nodarbināto skaits			Nodarbināto īpatsvars vadošajos amatos		
	Kopā	Vīrieši	Sievietes	Kopā	Vīrieši	Sievietes
2014	2486	1552 (62,43%)	934 (37,57%)	175	142 (81,14%)	33 (18,86%)
2015	2471	1543 (62,45%)	928 (37,55%)	177	141 (79,66%)	36 (20,34%)
2016	2562	1569	993	175	142	33

		(61,24%)	(38,76%)		(81,14%)	(18,86%)
2017	2568	1545 (60,16%)	1023 (39,84%)	176	141 (80,11%)	35 (19,89%)
2018	2566	1546 (60,25%)	1020 (39,75%)	183	145 (79,24%)	38 (20,76%)
2019	2526	1505 (59,58%)	1021 (40,42%)	176	141 (80,12%)	35 (19,88%)

12. tabula. Avots: Iekšlietu ministrijas Resursu vadības sistēmas "Horizon" vienotās informācijas sistēmas personāla dati



1.diagramma Avots: Lursoft



2.diagramma. Avots: Lursoft

Sieviešu un vīriešu vidējās bruto darba samaksas stundā atšķirības rādītājs pa vecuma grupām (%)

Vecuma grupa, gadi	2014	2015	2016	2017	2018
< 25	14,0	13,0	13,2	13,9	13,5
25-34	14,7	15,8	16,1	17,1	16,5
35-44	22,7	22,8	21,0	19,2	16,9
45-54	14,6	15,9	14,9	14,6	12,8
55-64	14,4	14,8	13,5	12,3	9,9
≥ 65	15,7	16,8	17,1	15,1	11,2

13.tabula. Avots: Centrālā statistikas pārvalde

Nodarbinātie vīrieši un sievietes pēc statusa (%)

	2014	2015	2016	2017	2018 (1.cet)	2019 (1.cet)
Vīrieši						
Darbinieks (darba ņēmējs)	85.6	84.2	84.0	85.0	87.2	87.1
Darba devējs (īpašnieks)	5.6	6.1	6.1	6.3	5.9	4.7
Sievietes						
Darbinieks (darba ņēmējs)	91.2	90.5	90.1	89.6	90.0	89.3
Darba devējs (īpašnieks)	2.4	2.6	2.5	3.1	2.8	3.6

14.tabula. Avots: Centrālā statistikas pārvalde

Plāna sieviešu un vīriešu vienlīdzīgu tiesību un iespēju veicināšanai 2018.-2020.gadam virzieni
Sieviešu un vīriešu ekonomiskās neatkarības un vienlīdzīgu iespēju darba tirgū veicināšana.
Zēnu un meiteņu, vīriešu un sieviešu vienlīdzīgu izglītības iespēju veicināšana.
Ar dzimumu saistītas vardarbības izplatības mazināšana.
Institūciju kapacitātes stiprināšana dzimumu līdztiesības jautājumos.

Sabiedrības izglītošana dzimumu līdztiesības jautājumos

15.tabula. Avots: Labklājības ministrija

3. PIELIKUMS

Statistiskā informācija par nāves gadījumiem militārajā dienestā 2014.-2019.gadā

Iemesls	Militārpersonu skaits, kas laika posmā no 2014. gada līdz 2019. gadam (ieskaitot) ir mirušas dažādos apstākļos
Gāja bojā pildot dienesta pienākumus	1
Nelaiemes gadījums (ārpus darba laika)	1
Slimība	8
Ceļu satiksmes negadījums (ārpus darba laika)	2
Pašnāvība (ārpus darba laika)	3
Kopā	15

1.tabula. Avots: Aizsardzības ministrija

Mirstības cēloņi ārstniecības iestādē, kuru darbības profils ir tikai psihiatrija, 2014.-2019.gadā, absolūtos skaitļos

SSK-10 kods	Nāves cēlonis	2014	2015	2016	2017	2018	2019
A-Y	Miruši kopā	250	256	213	187	203	177
A00-B99	Infekcijas un parazitārās slimības	5	12	8	3	4	7
C00-D48	Audzēji	23	14	14	13	18	17
E00-E88	Endokrīnas, uztures un vielmaiņas slimības	5	6	2	7	2	4
F01-F99	Psihiski un uzvedības traucējumi	2	2	3	8	5	4
G00- G98; H60-H93	Nervu sistēmas un ausu un aizauss paugura slimības	4	3	3	4	6	5
I00-I99	Asinsrites sistēmas slimības	204	211	177	141	158	131
Pārējie nāves cēloņi		7	8	6	11	10	9

2.tabula. Avots: Latvijas iedzīvotāju nāves cēloņu datu bāze, dati aktualizēti

Mirušo skaits ārstniecības iestādēs, kuru darbības profils ir tikai psihiatrija, 2014. – 2019. gadā sadalījumā pa dzimumiem

Dzimums	2014	2015	2016	2017	2018	2019
Sieviete	128	152	124	107	107	97
Vīrietis	122	104	89	80	96	80

3.tabula. Avots: Latvijas iedzīvotāju nāves cēloņu datu bāze

Mirušo skaits ārstniecības iestādēs, kuru darbības profils ir tikai psihiatrija, 2014. – 2019. gadā sadalījumā pa 10 gadu vecuma grupām

Vecuma grupa	2014	2015	2016	2017	2018	2019
0 - 9						
10 - 19						
20 - 29	1	1				4
30 - 39	4	3	4	5	1	2
40 - 49	6	5	7	3	5	4
50 - 59	17	9	10	6	9	5
60 - 69	32	20	27	15	34	27
70 - 79	67	71	47	52	51	36
80 +	123	147	118	106	103	99

4.tabula. Avots: Latvijas iedzīvotāju nāves cēloņu datu bāze

Nāves gadījumu skaits ieslodzījuma vietās (2014-2019)

Gads	Kopējais nāves gadījumu skaits	Nāves gadījumu skaits par kuriem uzsākts kriminālprocess, no kuriem:	asfiksijas rezultātā (suicīds, pakaroties cilpā)	bioloģiskā nāvē (slimības rezultātā)	miesas bojājumu rezultātā (tīša kaitēšana savai veselībai)	narkotiku pārdozēšana
2014	28	14	5	9	-	-
2015	17	8	2	5	1	-
2016	19	6	3	1	1	1
2017	12	6	3	2	-	1
2018	24	8	2	5	-	1
2019	12	8	3	5	-	-

5.tabula. Avots: Ieslodzījuma vietu pārvalde

2014.gadā uzsāktie kriminālprocesi pa ieslodzījuma vietām

Ieslodzījuma vieta	Kriminālprocesi
Rīgas Centrālcietums	6 (3-pašnāvība; 3-slimības rezultātā)
Daugavgrīvas cietums	2 (slimības rezultātā)
Šķirotavas cietums	1 (slimības rezultātā)
Brasas cietums	1 (slimības rezultātā)
Iļģuciema cietums	1 (slimības rezultātā)
Jelgavas cietums	1 (slimības rezultātā)
Olaines cietums	2 (pašnāvība)
Kopā	14

6.tabla. Avots: Ieslodzījuma vietu pārvalde

2015.gadā uzsāktie kriminālprocesi pa ieslodzījuma vietām

Ieslodzījuma vieta	Kriminālprocesi
Rīgas Centrālcietums	5 (1-pašnāvība; 1-tīša kaitēšana savai veselībai (miesas bojājumi); 3-slimības rezultātā)
Daugavgrīvas cietums	2 (1-pašnāvība; 1-slimības rezultātā)
Valmieras cietums	1 (slimības rezultātā)
Kopā	8

7.tabula. Avots: Ieslodzījuma vietu pārvalde

2016.gadā uzsāktie kriminālprocesi pa ieslodzījuma vietām

Ieslodzījuma vieta	Kriminālprocesi
Olaines cietums	2 (1-pašnāvība; 1- miesas bojājumu rezultātā)
Rīgas Centrālcietums	3 (2- pašnāvība; 1-narkotiku pārdozēšana)
Daugavgrīvas cietums	1 (slimības rezultātā)
Kopā	6

8.tabula. Avots: Ieslodzījuma vietu pārvalde

2017.gadā uzsāktie kriminālprocesi pa ieslodzījuma vietām

Ieslodzījuma vieta	Kriminālprocesi
Olaines cietums	1 (pašnāvība)
Liepājas cietums	2 (1-slimības rezultātā; 1-pašnāvība)
Daugavgrīvas cietums	1 (saindēšanās)
Jelgavas cietums	1 (slimības rezultātā)
Rīgas Centrālcietums	1 (pašnāvība)
Kopā	6

9.tabula. Avots: Ieslodzījuma vietu pārvalde

2018.gadā uzsāktie kriminālprocesi pa ieslodzījuma vietām

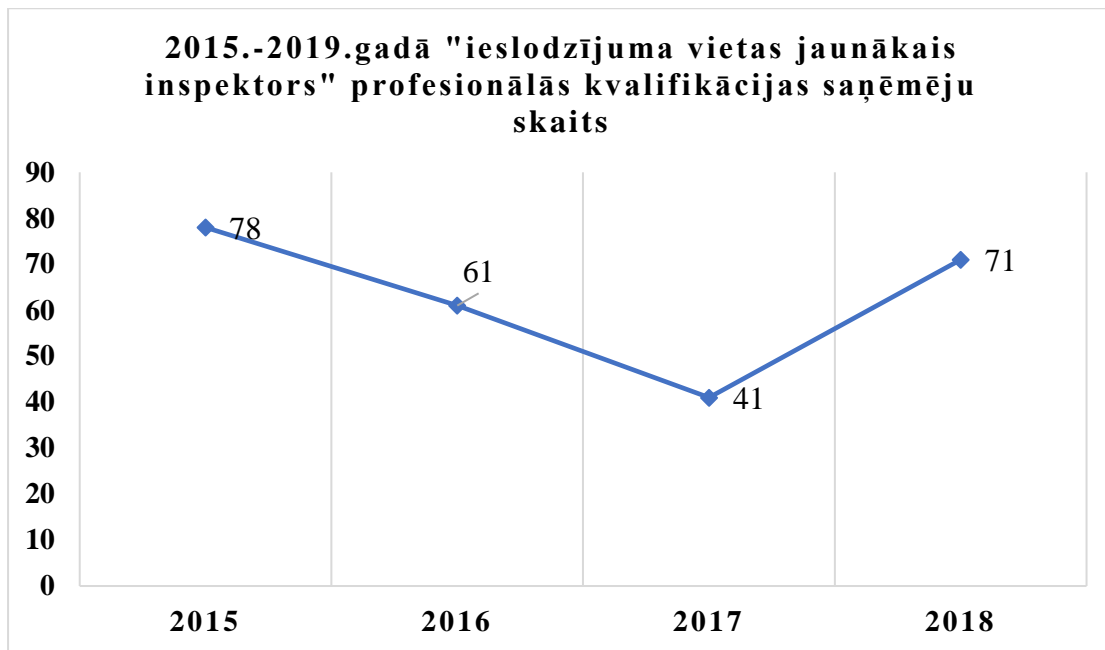
Ieslodzījuma vieta	Kriminālprocesi
Liepājas cietums	2 (1-pašnāvība; 1-slimības rezultātā)
Daugavgrīvas cietums	4 (1-narkotiku pārdozēšana; 1-pašnāvība; 2-slimības rezultātā)
Valmieras cietums	1 (slimības rezultātā)
Rīgas Centrālcietums	1 (slimības rezultātā)
Kopā	8

10.tabula. Avots: Ieslodzījuma vietu pārvalde

2019.gadā uzsāktie kriminālprocesi pa ieslodzījuma vietām

Ieslodzījuma vieta	Kriminālprocesi
Olaines cietums	3 (slimības rezultātā)
Rīgas Centrālcietums	2 (pašnāvība)
Daugavgrīvas cietums	2 (1- slimības rezultātā; 1-pašnāvība)
Jēkabpils cietums	1 (slimības rezultātā)
Kopā	8

11.tabula. Avots: Ieslodzījuma vietu pārvalde



1.diagramma. Avots: Ieslodzījuma vietu pārvalde

Kriminālprocesu skaits, kas saistīti ar Valsts policijā nodarbināto vardarbību pret kriminālprocesā iesaistītajām personām

Gads	Ierosinātās disciplinārlietas par pārkāpumiem, kas saistītas ar VP nodarbināto vardarbību pret kriminālprocesā iesaistītām personām	Disciplinārisodītie par pārkāpumiem, kas saistītas ar VP nodarbināto vardarbību pret kriminālprocesā iesaistītām personām
2014	4	4
2015	0	0
2016	5	1
2017	0	4 (disciplinārlietas tika ierosinātas 2016. gadā)
2018	0	0
2019	0	0

12.tabula. Avots: Iekšlietu ministrija

**Tiesā izskatīto lietu skaits par spīdzināšanas aizlieguma (KL 130.¹panta)
pārkāpumu**

<i>Krimināllikuma panta numurs</i>	Instance	Pirmā instance
	Gads	Lietu skaits (izskatītas)
130. ¹ pants	2018	-
	2019	1

1.tabula. Avots: Tiesu administrācija

**Apcietinājumā esošo vai brīvības atņemšanas sodu izcietošo personu skaits
2014-2019**

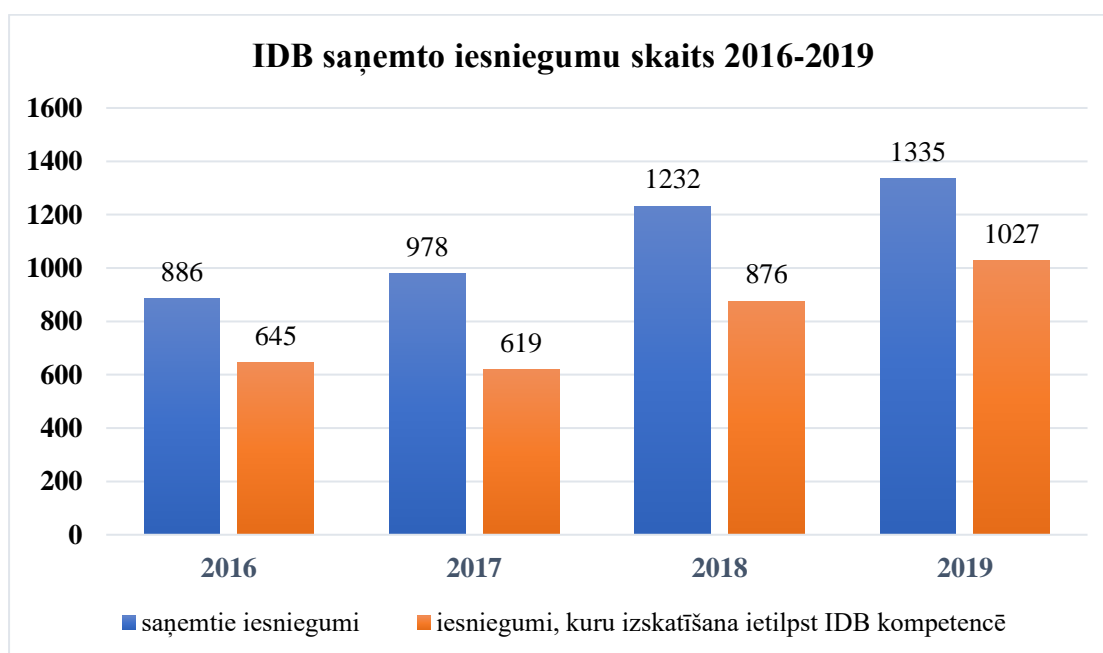
Kvalifikācija	Personu skaits
KL 125.panta otrās daļas 4.punkts – tīšs smags miesas bojājums, ja tam bijis mocīšanas vai spīdzināšanas raksturs	5
KL 126.panta otrās daļas 2.punkts – vidēja smaguma miesas bojājumu tīšs nodarījums, ja tām bijis mocīšanas vai spīdzināšanas raksturs	9
KL 130.panta trešās daļas 2.punkts – tīšs viegls miesas bojājums, ja tām bijis mocīšanas vai spīdzināšanas raksturs	2
KL 230.panta pirmā daļa – cietsirdīga izturēšanās pret dzīvniekiem, kuras rezultātā tas gājis bojā vai sakropļots vai par dzīvnieka spīdzināšanu	13
KL 301.panta trešā daļa – piespiešana dot nepatiesu liecību, paskaidrojumu, atzinumu un tulkojumu, ja tās saistītas ar spīdzināšanu	1
KL 317.panta trešā daļa – dienesta pilnvaru pārsniegšana, ja tās saistītas ar spīdzināšanu vai ja tās izraisījušas smagas sekas	1
Kopā	31

2.tabula. Avots: Tieslietu ministrija

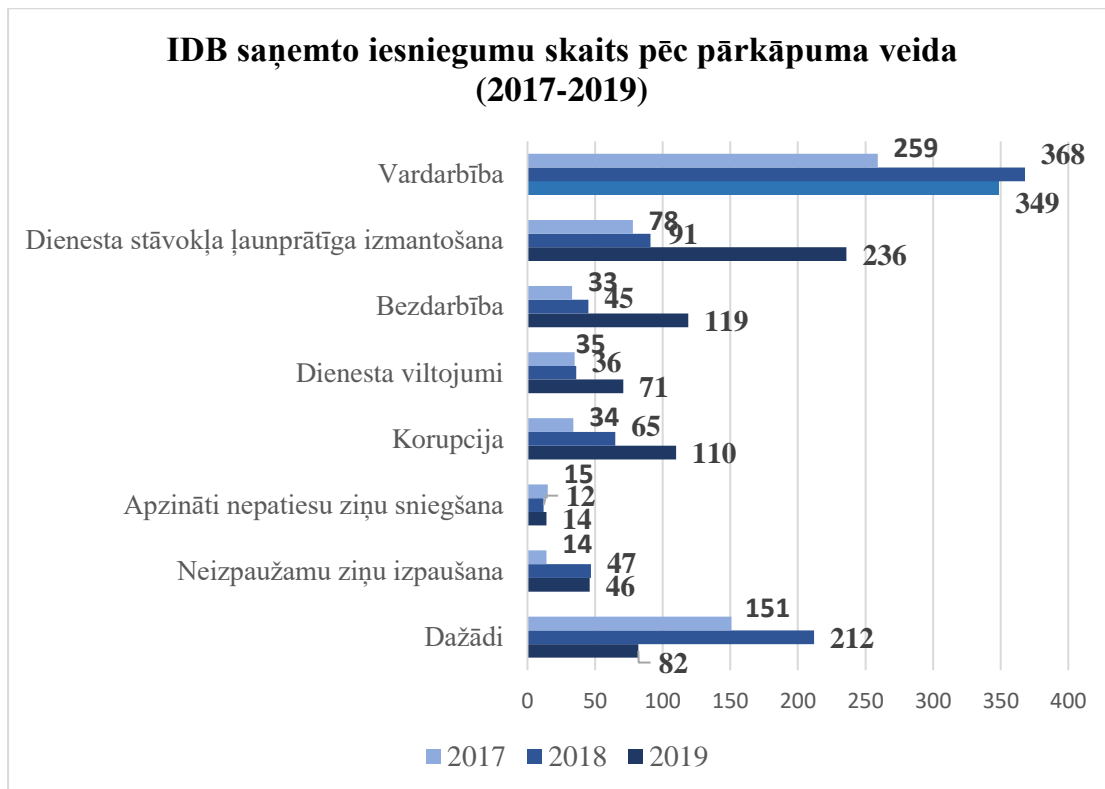
IDB darbības stratēģijas 2017.-2019.gadam rezultatīvo rādītāju izpildes pārskats

Darbības rezultāts	Rezultatīvais rādītājs	Rezultatīvā rādītāja izpilde 2017.gadā	Rezultatīvā rādītāja pārskata plāns 2018.gadā	Rezultatīvā rādītāja pārskata perioda izpilde
Noziedzīgo nodarījumu novēršana	Izskatītie iesniegumi un materiāli	978	1232	1335
	Veikto preventīvo pasākumu skaits	27	34	30
Noziedzīgo nodarījumu atklāšana un izmeklēšana	Kriminālprocesu skaits, kuros veikta pirmstiesas izmeklēšana	117	145	122
	Pabeigtie kriminālprocesi (ierosināt kriminālvajāšanas uzsākšanu, pieņemto lēmumu par kriminālprocesa izbeigšanu vai nosūtīt kriminālprocesa materiālus pēc piekritības	101	124	127

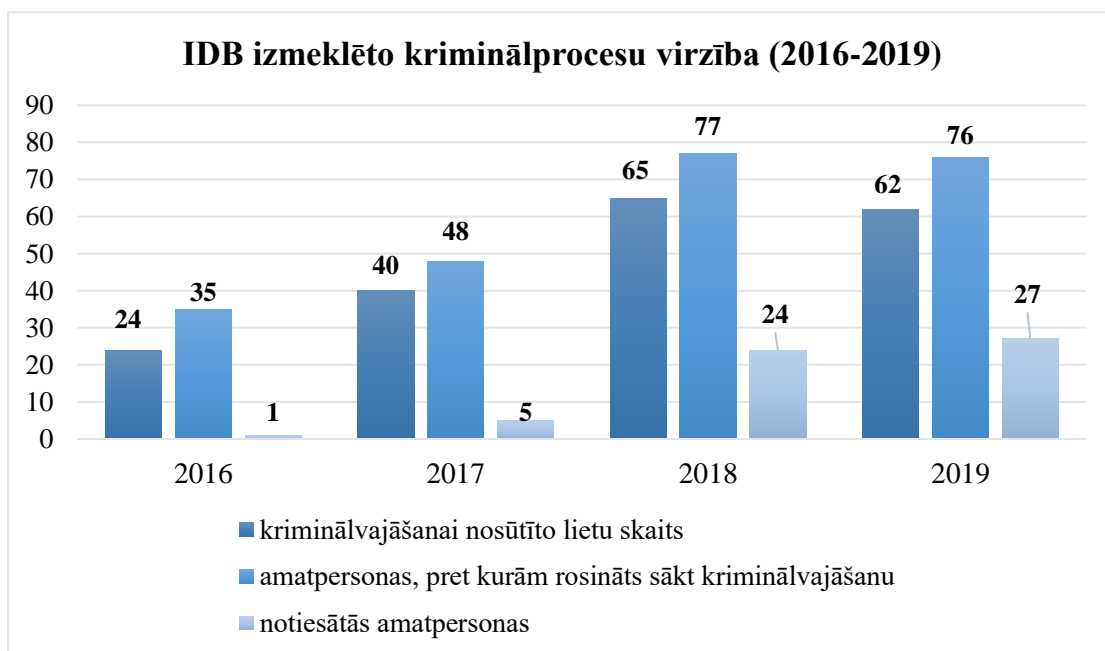
3.tabula. Avots: Iekšējās drošības birojs



1.diagramma. Avots: Iekšējās drošības birojs



2. diagramma. Avots: Iekšējās drošības birojs



3. diagramma. Avots: Iekšējās drošības birojs

Grozījumi KPL Eiropas Parlamenta un Padomes Direktīvas 2012/29/ES (Cietušo direktīva) ieviešanai

Gads	Grozījumi	Mērķis
2016.gada 23.marts	95., 96., 99., 104.pants	Paplašināja kritērijus par atzīšanu par cietušo un cietušā pārstāvi. Cietušā tiesības pirmās instances tiesā.
2018.gada	97. ¹ un 98.pants	Cietušā pamattiesības un tiesības pirmstiesas

1.septembris		kriminālprocesā
2018.gada 25.oktobris	96. ¹ pants	<p>“Īpaši aizsargājams cietušais”. Ieviesta iespēja cietušajam noteikt īpaši aizsargājama cietušā statusu, tai skaitā personām, kuras cietušas no noziedzīga nodarījuma, kas vērstas pret personas tikumību vai dzimumneaizskaramību, vai no cilvēku tirdzniecības, un personām, kuras cietušas no tuvinieku vardarbības. Īpaši aizsargājamam cietušajam cita starpā ir tiesības lūgt un saņemt informāciju par tās apcietinātās vai notiesātās personas atbrīvošanu vai izbēgšanu no ieslodzījuma vietas vai īslaicīgas aizturēšanas vietas, kura radījusi viņam kaitējumu. Tāpat vairākos gadījumos atvieglota kriminālprocesa uzsākšana, nosakot, ka kriminālprocesa par izvarošanu un seksuālu vardarbību uzsākšanai nav nepieciešams personas, kurai nodarīts kaitējums, iesniegums.</p>
2016.gada 1.janvāris	MK 2005.gada 15.novembra noteikumi Nr.869 “Juridiskās palīdzības administrācijas nolikums”	<p>Paplašinātas Juridiskās palīdzības administrācijas funkcijas, nosakot pienākumu nodrošināt noziedzīgos nodarījumos cietušo personu konsultēšanu. Lai izpildītu minēto funkciju, noslēgts līdzdarbības līgums ar biedrību “Skalbes”. Sākot ar 2016.gada 1.janvāri Latvijā ieviests bezmaksas Cietušo atbalsta tālrunis 116006, kas sniedz emocionālu atbalstu noziegumu upuriem, kā arī sniedz tiem informāciju par viņu tiesībām un iespējām tās izmantot, kā arī vērsties attiecīgajās organizācijās.</p>
2018.gada 1.janvāris	<i>Krimināllikuma</i> 48., 130., 125., 126., 132. ¹ ,	<p>Pilnveidots <i>Krimināllikuma</i> tiesiskais regulējums ar vardarbības novēršanu saistītā jomā (paplašināts atbildību pastiprinošu apstākļu saraksts; paredzēts pietiekami ilgs noilguma periods, kas ļauj uzsākt tiesvedību, kad cietušais ir sasniedzis pilngadību; paredzēta kriminālatbildība par personas vajāšanu; papildināts tiesiskais regulējums par smagiem, vidēji smagiem un viegliem miesas bojājumiem). Tā <i>Krimināllikuma</i> 48. panta “Atbildību pastiprinoši apstākļi” pirmā daļa papildināta ar 16. punktu, iekļaujot jaunu atbildību pastiprinošu apstākli - noziedzīgs nodarījums, kas saistīts ar vardarbību vai vardarbības piedraudējumu, vai tīšs noziedzīgs nodarījums pret personas veselību vai tikumību un dzimumneaizskaramību izdarīts nepilngadīgā klātbūtnē. <i>Krimināllikuma</i> 130. pants “Viegls miesas bojājums”, 126. pants “Tīšs vidēja smaguma miesas bojājums”, <i>Krimināllikuma</i> 125. pants “Tīšs smags miesas bojājums” papildināti ar kvalificējošo pazīmi, proti, ja noziedzīgas darbības izdarītas pret personu, ar kuru noziedzīgā nodarījuma izdarītājs ir pirmajā vai otrajā radniecības pakāpē, vai pret laulāto vai bijušo laulāto, vai pret personu, ar kuru noziedzīgā nodarījuma izdarītājs ir vai ir bijis neregistrētās laulāto attiecībās, vai pret personu, ar kuru noziedzīgā nodarījuma izdarītājam ir kopīga (nedalīta) saimniecība. KL papildināts ar jaunu <i>Krimināllikuma</i> 132.¹ pantu “Vajāšana”. Par vairākkārtēju vai ilgstošu citas personas izsekošanu, novērošanu, draudu izteikšanu šai personai vai nevēlamu saziņu ar šo personu, ja tai ir bijis</p>

		pamats baidīties par savu vai savu tuvinieku drošību, paredzēta īslaicīga brīvības atņemšana vai arī piespiedu darbs, vai arī naudas sods.
	<i>KPL 96.¹, 151.¹pants</i>	Saistībā ar pagaidu aizsardzības iespējām un saskaņā ar <i>KPL 96.¹</i> panta pirmās daļas 4. punktu, persona, kura cietusi no noziedzīga nodarījuma, kas saistīts ar vardarbību vai vardarbības piedraudējumu, ir īpaši aizsargājams cietušais. Īpaši aizsargājamam cietušajam ir īpašas tiesības, piemēram, ar procesa virzītāja atļauju piedalīties procesuālajās darbībās kopā ar uzticības personu, ja vien tā nav persona, pret kuru uzsākts kriminālprocess, aizturētais, aizdomās turētais vai apsūdzētais. Īpaši aizsargājamam cietušajam ir tiesības lūgt un saņemt informāciju par tās apcietinātās vai notiesātās personas atbrīvošanu vai izbēgšanu no ieslodzījuma vietas vai īslaicīgās aizturēšanas vietas, kura radījusi viņam kaitējumu, ja pastāv apdraudējums cietušajam un nepastāv kaitējuma risks apcietinātajai vai notiesātajai personai utt. Saskaņā ar <i>KPL 151.¹</i> pantu "Īpaši aizsargājama cietušā pratināšanas īpatnības pirmstiesas kriminālprocesā" īpaši aizsargājama cietušā pratināšana tiek veikta atsevišķā tam piemērotā telpā vai bez citu ar konkrēto procesuālo darbību nesaistītu personu klātbūtnes. Personu pratināšanu, kas atzīta par cietušo no cilvēku tirdzniecības, veic tā paša dzimuma izmeklēšanas darbības veicējs. Minēto nosacījumu var neievērot, ja tam piekrīt pats cietušais vai viņa pārstāvis.

4.tabula. Avots: Iekšlietu ministrija

Datums	Grozījumi
<i>Krimināllikums</i>	
2014.gada 14.jūnijs	Papildināts <i>Krimināllikuma</i> 48. panta pirmās daļas 15. punkts, nosakot, ka par atbildību pastiprinošu apstākli var atzīt noziedzīgu nodarījumu pret tikumību un dzimumneaizskaramību, kas izdarīts pret personu, ar kuru noziedzīgā nodarījuma izdarītājs ir pirmajā vai otrajā radniecības pakāpē, vai pret laulāto vai bijušo laulāto, vai pret personu, ar kuru noziedzīgā nodarījuma izdarītājs ir vai ir bijis neregistrētās laulāto attiecībās, vai pret personu, ar kuru noziedzīgā nodarījuma izdarītājam ir kopīga (nedalīta) saimniecība.
2014.gada 14.jūnijs	<i>Krimināllikuma</i> 159. pantā paredzēta kriminālatbildība par izvarošanu – dzimumaktu, izmantojot cietušā bezpalīdzības stāvokli vai par dzimumaktu pret cietušā gribu, lietojot vardarbību, draudus vai izmantojot uzticību, autoritāti vai citādu ietekmi uz cietušo, par ko soda ar brīvības atņemšanu uz laiku no četriem līdz desmit gadiem un ar probācijas uzraudzību uz laiku līdz trim gadiem. Pastiprināta atbildība cita starpā iestājas par izvarošanu, ja tā izraisījusi smagas sekas. Turklāt, ja izvarošana notikusi ģimenē, to izdarījis laulātais, tad, nosakot sodu, jāņem vērā <i>Krimināllikuma</i> 48. panta pirmās daļas 15. punktā minētais atbildību pastiprinošais apstāklis. Tādējādi par

	izvarošanu, ko izdarījis laulātais, saskaņā ar <i>Krimināllikumu</i> ir paredzēta kriminālatbildība, proti, šāds nodarījums tiek kvalificēts pēc <i>Krimināllikuma</i> 159. panta attiecīgās daļas, bet <i>Krimināllikuma</i> 48. panta pirmās daļas 15. punktā norādīto var atzīt par atbildību pastiprinošu apstākli, ko ņem vērā, nosakot sodu.
2014.gada 14.jūnijs	Veiktas izmaiņas <i>Krimināllikuma</i> 61. pantā, paredzot, ka pirmstermiņa atbrīvošanu no soda nevar piemērot, ja tas piespriests pilngadīgai personai par sevišķi smagu noziegumu, kas izdarīts pret personu, kura nav sasniegusi sešpadsmit gadu vecumu un ir saistīts ar seksuālu vardarbību, tādā veidā liedzot notiesātajiem tiesības uz pirmstermiņa atbrīvošanu, ja noziegums tika vērsts pret bērna dzimumneaizskaramību.
2014.gada 14.jūnijs	Paredzēti lielāki sodi par izvarošanu, seksuālo vardarbību, seksuāla rakstura darbībām ar personu, kura nav sasniegusi sešpadsmit gadu vecumu, pavešanu netiklībā un pamudināšanu iesaistīties seksuālās darbībās. Piemēram par noziedzīgu nodarījumu pēc <i>Krimināllikuma</i> 159. panta pirmās daļas paredzēta brīvības atņemšana uz laiku no četriem līdz desmit gadiem un papildsods - probācijas uzraudzība uz laiku līdz trim gadiem, savukārt pirms minētajiem grozījumiem noteiktais sods bija brīvības atņemšana uz laiku no diviem līdz desmit gadiem. Tāpat noteikta kriminālatbildība par nepilngadīgas personas prostitūcijas izmantošanu.
2015.gada 2.decembris	Noteikts pietiekami ilgs noilguma periods, kas ļauj uzsākt tiesvedību, kad cietušais ir sasniedzis pilngadību, proti, atbilstoši <i>Krimināllikuma</i> 56. panta 1. ¹ daļai personu nevar saukt pie kriminālatbildības, ja no dienas, kad noziedzīgā nodarījumā, kas vērsts pret nepilngadīgas personas tikumību un dzimumneaizskaramību, cietusī persona sasniegusi astoņpadsmit gadu vecumu, ir pagājuši divdesmit gadi, izņemot noziegumu, par kuru saskaņā ar likumu var piespriest mūža ieslodzījumu, savukārt saskaņā ar <i>Krimināllikuma</i> 56. panta ceturto daļu jautājumu par noilguma piemērošanu personai, kas izdarījusi noziegumu, par kuru var piespriest mūža ieslodzījumu, izlemj tiesa, ja no nozieguma izdarīšanas dienas vai no dienas, kad noziegumā, kas vērsts pret nepilngadīgās personas tikumību un dzimumneaizskaramību, cietusī persona sasniegusi astoņpadsmit gadu vecumu, pagājuši trīsdesmit gadi.
2015.gada 2.decembris	Palielināts probācijas uzraudzības termiņš <i>Krimināllikuma</i> 159., 160., 162. pantā no trim uz pieciem gadiem.
2018.gada 1.janvāris	<i>Krimināllikums</i> papildināts 125. panta otrajā daļā ar 9. punktu, 126. panta otrajā daļā ar 7. punktu un 130. panta trešajā daļā ar 6. punktu, tajos ietverot kvalificējošu apstākli – darbības, "kas izdarītas pret personu, ar kuru noziedzīgā nodarījuma izdarītājs ir pirmajā vai otrajā radniecības pakāpē, vai pret laulāto vai bijušo laulāto, vai pret personu, ar kuru noziedzīgā nodarījuma izdarītājs ir vai ir bijis neregistrētās laulāto attiecībās, vai pret personu, ar kuru noziedzīgā nodarījuma izdarītājam ir kopīga (nedalīta) saimniecība".
2018.gada 1.janvāris	Veiktas izmaiņas arī <i>Krimināllikuma</i> 48. pantā. Līdz minēto grozījumu pieņemšanai <i>Krimināllikuma</i> 48. pants noteica par atbildību pastiprinošu apstākli noziedzīgu nodarījumu, kas izdarīts pret personu, kas nav sasniegusi 16 gadu vecumu, taču turpmāk <i>Krimināllikums</i> paredz par atbildību pastiprinošu apstākli noziedzīgu nodarījumu, kas izdarīts pret personu, kas attiecīgi nav sasniegusi 18 (nevis 16) gadu vecumu.
2018.gada 1.janvāris	Par atbildību pastiprinošu apstākli atzīts noziedzīgs nodarījums, kas saistīts ar vardarbību vai vardarbības piedraudējumu, vai tīšu noziedzīgu

	nodarījumu pret personas veselību vai pret tikumību un dzimumneaizskaramību un kas izdarīts nepilngadīgā klātbūtnē. Minētā atbildība ir paredzēta par tādiem noziegumiem, kuru izdarīšana nepilngadīgā klātbūtnē var atstāt negatīvu ietekmi uz nepilngadīgo (fiziska vai seksuāla vardarbība, piespiedu laulības, piespiedu aborts u. c.).
2018.gada 1.janvāris	<i>Krimināllikuma</i> 56. panta 1. ¹ daļa papildināta ar trīs noziedzīgo nodarījumu veidiem, proti, smagi miesas bojājumi, kas saistīti ar dzimumorgānu kropļošanu vai reproduktīvo spēju zaudējumu, cilvēku tirdzniecība un piespiešana veikt abortu.
2018.gada 1.janvāris	<i>Krimināllikums</i> papildināts ar 132. ¹ pantu, nosakot atbildību par vairākkārtēju vai ilgstošu citas personas izsekošanu, novērošanu, draudu izteikšanu šai personai vai nevēlamu saziņu ar šo personu, ja tai ir bijis pamats baidīties par savu vai savu tuvinieku drošību.
2018.gada 23.maijs	<i>Krimināllikuma</i> 48. panta pirmās daļas 15. punkts, 125. panta otrās daļas 9. punkts, 126. panta otrās daļas 7. punkts un 130. panta trešās daļas 6. punkts izteikti jaunā redakcijā, aizstājot terminu “neregistrētas laulāto attiecības” ar “pastāvīgas intīmās attiecības”.
Likums “Par Krimināllikuma spēkā stāšanās un piemērošanas kārtību”	
2018.gada 1.janvāris	Ar grozījumiem likumā “ <i>Par Krimināllikuma spēkā stāšanās un piemērošanas kārtību</i> ” noteikta psiholoģiskas dabas traucējumu gradācija, proti, noteikts, ka miesas bojājumiem pielīdzināmi arī psihiski traucējumi vai traumas, kas radušās psihisku vai mehānisku, termisku, elektrisku, akustisku, radiācijas, ķīmisku, bioloģisku vai citu iedarbību rezultātā. Turklāt noteikts, ka smagi miesas bojājumi ir arī tādi miesas bojājumi, kas bijuši par iemeslu psihiskam traucējumam ar hronisku gaitu vai psihiskai traumai ar paliekošām sekām, kas būtiski ietekmē personas sociālo adaptāciju. Savukārt par vidēja smaguma miesas bojājumiem atzīstami arī psihiski traucējumi vai psihiska trauma, kas ilgstoši ietekmē personas sociālo adaptāciju. Par smagiem miesas bojājumiem ir atzīta arī sieviešu dzimumorgānu kropļošana.
Kriminālprocesa likums	
2014. gada 25. jūnijs	<i>KPL</i> 14. panta ceturtajā daļā tika noteikts, ka kriminālprocesam par noziedzīgu nodarījumu, kas saistīts ar vardarbību, ko nodarījusi persona, no kuras nepilngadīgais cietušais ir materiāli vai citādi atkarīgs, vai par noziedzīgu nodarījumu pret tikumību vai dzimumneaizskaramību, kurā cietušais ir nepilngadīgs, saprātīga termiņa nodrošināšanā ir priekšrocība salīdzinājumā ar līdzīgiem kriminālprocesiem, kuros cietušie ir pilngadīgas personas. Kriminālprocesam pret nepilngadīgu personu saprātīga termiņa nodrošināšanā ir priekšrocība salīdzinājumā ar līdzīgiem kriminālprocesiem pret pilngadīgu personu.
2015.gada 2.decembris	Prokuroram kā procesa virzītājam ir noteikts obligāts pienākums pieprasīt izvērtēšanas ziņojumu no Valsts probācijas dienesta par personu, kura apsūdzēta noziedzīga nodarījuma izdarīšanā pret tikumību un dzimumneaizskaramību.
2016.gada 23.marts	No <i>KPL</i> 7. panta otrās daļas izslēgta daļa no noziedzīgajiem nodarījumiem, par kuru izdarīšanu kriminālprocesu uzsāk tikai tad, ja saņemts tās personas pieteikums, kurai nodarīts kaitējums. Atbilstoši grozījumiem ir iespējams uzsākt kriminālprocesu arī bez pieteikuma no personas, pret kuru izdarīti noziedzīgi nodarījumi, kas paredzēti <i>Krimināllikuma</i> 159. panta pirmajā daļā (izvarošana), 160. panta pirmajā daļā (seksuāla vardarbība), 130. panta trešajā daļā (viegla miesas bojājuma tīša nodarīšana).

<p>2016.gada 23.marts</p>	<p>Ieviešot Eiropas Parlamenta un Padomes 2012. gada 25. oktobra Direktīvu 2012/29/ES (2012. gada 25. oktobris), ar ko nosaka noziegumos cietušo tiesību, atbalsta un aizsardzības minimālos standartus un aizstāj Padomes Pamatlēmumu 2001/220/TI, <i>KPL</i> papildināts, nosakot papildus cietušā kategoriju “īpaši aizsargājams cietušais” un ietverot jaunus cietušo tiesību aizsardzības mehānismus un cietušo pratināšanas īpatnības. Atbilstoši <i>KPL</i> 96.¹ pantam īpaši aizsargājamo cietušo kategorijā ietilpst nepilngadīgie, personas, kuras garīga rakstura vai cita veselības traucējuma dēļ pašas nespēj izmantot savas procesuālās tiesības, personas, kuras cietušas no noziedzīga nodarījuma, kas vērsts pret personas tikumību vai dzimumneaizskaramību, vai no cilvēku tirdzniecības, personas, kuras cietušas no noziedzīga nodarījuma, kas saistīts ar vardarbību vai vardarbības piedraudējumu un ko izdarījis cietušā tuvinieks, bijušais laulātais vai persona, ar kuru cietušais ir bijis pastāvīgās intīmās attiecībās, personas, kurām noziedzīga nodarījuma rezultātā, iespējams, radīti smagi miesas bojājumi vai psihiski traucējumi un personas, kuras cietušas no noziedzīga nodarījuma, kas, iespējams, veikts rasistisku, nacionālu, etnisku vai reliģisku motīvu dēļ. Saskaņā ar <i>KPL</i> 96.¹ panta piekto un sesto daļu īpaši aizsargājamam cietušajam ir tiesības ar procesa virzītāja atļauju piedalīties procesuālajās darbībās kopā ar uzticības personu, ja vien tā nav persona, pret kuru uzsākts kriminālprocess, aizturētais, aizdomās turētais vai apsūdzētais. Kā arī īpaši aizsargājamam cietušajam ir tiesības lūgt un saņemt informāciju par tās apcietinātās vai notiesātās personas atbrīvošanu vai izbēgšanu no ieslodzījuma vietas vai īslaicīgās aizturēšanas vietas, kura radījusi viņam kaitējumu, ja pastāv apdraudējums cietušajam un nepastāv kaitējuma risks apcietinātajai vai notiesātajai personai. Šādā veidā cietušais tiek brīdināts par to, ka persona vairs neatrodas ieslodzījuma vietā un pēc iespējas tiek novērsta atkārtota apdraudējuma iespējamība.</p>
<p>2016.gada 23.marts</p>	<p><i>KPL</i> papildināts ar 151.¹ pantu, kurā noteikts, ka īpaši aizsargājama cietušā pratināšana tiek veikta atsevišķā tam piemērotā telpā vai bez citu ar konkrēto procesuālo darbību nesaistītu personu klātbūtnes. Turklāt tādas personas pratināšanu, kas atzīta par cietušo no vardarbības, ko nodarījusi persona, no kuras cietušais ir materiāli vai citādi atkarīgs, no cilvēku tirdzniecības vai no noziedzīga nodarījuma, kas vērsts pret personas tikumību vai dzimumneaizskaramību, veic tā paša dzimuma izmeklēšanas darbības veicējs. Minēto nosacījumu var neievērot, ja tam piekrīt pats cietušais vai viņa pārstāvis. Ja noziedzīgā nodarījumā, kas vērsts pret personas tikumību vai dzimumneaizskaramību, cietušais un persona, kurai ir tiesības uz aizstāvību, ir viena dzimuma un, ja to lūdz cietušais vai viņa pārstāvis, pratināšanu veic pretēja dzimuma izmeklēšanas darbības veicējs.</p>
<p>2016.gada 23.marts</p>	<p><i>KPL</i> 152. panta pirmajā daļā noteikts, ka nepilngadīgā pratināšanas norises gaitu fiksē skaņu un attēlu ierakstā, ja tas ir nepilngadīgā labākajās interesēs un ja tas ir vajadzīgs kriminālprocesa mērķa sasniegšanai. Nepilngadīgā, kas atzīts par cietušo no vardarbības, ko nodarījusi persona, no kuras cietušais ir materiāli vai citādi atkarīgs, no cilvēku tirdzniecības vai no noziedzīga nodarījuma, kas vērsts pret personas tikumību vai dzimumneaizskaramību, pratināšanas norises gaitu fiksē skaņu un attēlu ierakstā, izņemot gadījumus, kad tas ir pretrunā ar nepilngadīgā labākajām interesēm vai traucē kriminālprocesa mērķa sasniegšanu.</p>
<p>2018.gada 25.oktobris</p>	<p><i>KPL</i> 450. pantā tika paplašināti slēgtu tiesas sēžu nosacījumi, proti, pēc grozījumiem slēgtā tiesas sēdē iztiesā krimināllietas par noziedzīgu</p>

	nodarījumu pret tikumību un dzimumneaizskaramību un par noziedzīgu nodarījumu, ko izdarījis nepilngadīgais vai kas izdarīts pret nepilngadīgo, kā arī krimināllietas, kurā nepieciešams aizsargāt valsts vai adopcijas noslēpumu.
--	---

5.tabula. Avots: Tieslietu ministrija

Statistikas dati par pieteikumiem par pagaidu aizsardzību pret vardarbību vispārējās jurisdikcijas tiesās

Instance	Pieteikuma gads	2014	2015	2016	2017	2018	2019	Kopā
	Pieteikuma rezultāts	Pieteikumu skaits	Pieteikumu skaits	Pieteikumu skaits	Pieteikumu skaits	Pieteikumu skaits	Pieteikumu skaits	Pieteikumu skaits
Pirmā instance	Nav norādīts	3	9	17	19	26	19	93
	Pieteikums noraidīts	59	198	303	382	374	400	1 716
	Pieteikums apmierināts	203	500	606	864	961	1 021	4 155
	Materiāli atdoti iesniedzējam	3	1		1		1	6
	Pieteikumu atteikts pieņemt	4	3	4	3	6	4	24
	Pieteikums atsaukts	2	3	3	9	8	5	30
	Pieteikums atstāts bez izskatīšanas	1	1	3	1		1	7
	Pieteikums apmierināts daļā	62	152	194	264	285	318	1 275
	Tiesvedība pieteikumā izbeigta	16	44	56	65	59	53	293
	Pieteikumu uzskatīt par neiesniegtu		1		2	4	3	10
Kopā		353	912	1 186	1 610	1 723	1 825	7 609
Apelācijas instance	Pieteikums noraidīts		2	3		1	2	8
	Pieteikums apmierināts		4	1	1		2	8
	Pieteikumu atteikts pieņemt						1	1
	Pieteikums apmierināts daļā			2			1	3
	Pieteikumu uzskatīt par neiesniegtu				1			1
Kopā			6	6	2	1	6	21
Kopā		353	918	1 192	1 612	1 724	1 831	7 630

6.tabula. Avots: Tieslietu ministrija

Informācija par rehabilitāciju saņēmušo personu skaitu

	Sociālās rehabilitācijas pakalpojumu saņēmušo bērnu skaits			No tā					
				Sociālās rehabilitācijas pakalpojums institūcijā			Sociālās rehabilitācijas pakalpojums dzīvesvietā		
	Personu skaits	Zēni	Meitenes	Personu skaits	Zēni	Meitenes	Personu skaits	Zēni	Meitenes
2014	2800	1481	1319	1542	799	743	1258	682	576
2015	2473	1261	1212	1237	606	631	1236	655	581
2016	2293	1201	1092	1157	599	558	1136	602	534
2017	1888	969	919	1071	534	537	817	435	382
2018	1953	1018	935	891	444	447	1082	576	506
2019	1946	909	1037	968	420	548	978	489	489

7.tabula. Avots: Labklājības ministrija

	Sociālās rehabilitācijas pakalpojumu saņēmušo pilngadīgo personu skaits			No tā					
				Sociālās rehabilitācijas pakalpojums institūcijā			Sociālās rehabilitācijas pakalpojums dzīvesvietā		
	Personu skaits	Vīrieši	Sievietes	Personu skaits	Vīrieši	Sievietes	Personu skaits	Vīrieši	Sievietes
2015	181	12	169	121	8	113	60	4	56
2016	255	9	246	93	1	92	162	8	154
2017	434	10	424	108	4	104	326	6	320
2018	596	15	581	97	2	95	499	13	486
2019	583	21	562	119	3	116	464	18	446

8.tabula. Avots: Labklājības ministrija

Informācija par sociālo rehabilitāciju vardarbības veicējiem saņēmušo personu skaitu

	Sociālās rehabilitācijas pakalpojumu saņēmušo pilngadīgo personu skaits			No tā					
				Rehabilitācija individuālu konsultāciju veidā			Rehabilitācija grupu nodarbībās		
	Personu skaits	Vīrieši	Sievietes	Personu skaits	Vīrieši	Sievietes	Personu skaits	Vīrieši	Sievietes
2015	99	40	59	22	13	9	77	27	50
2016	304	141	163	131	72	59	173	69	104
2017	417	184	233	180	106	74	237	78	159
2018	448	213	235	212	137	75	236	76	160
2019	509	236	273	275	159	116	234	77	157

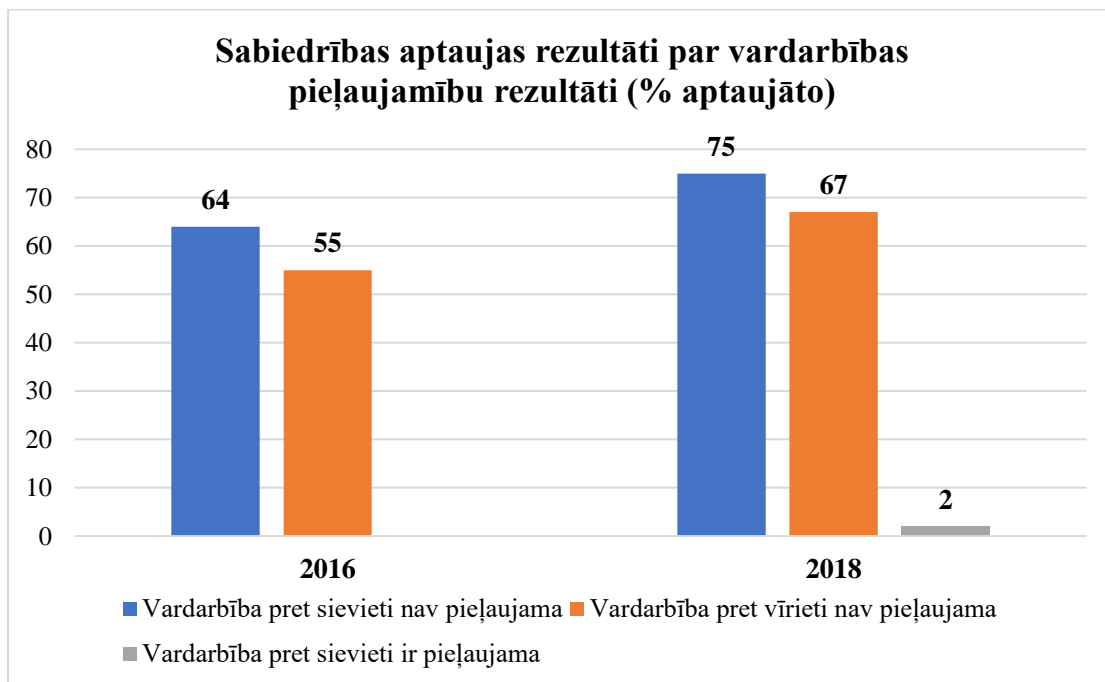
9 tabula. Avots: Labklājības ministrija.

Informatīvie ziņojumi saistībā ar vardarbību ģimenē

Gads	Informatīvais ziņojums
2018	Par atbalstāmajiem risinājumiem prakses uzlabošanai darbā ar

	dzimumnoziedzumos un vardarbībā cietušajiem bērniem kriminālprocesā
2017	Par vardarbības pret sievietēm un vardarbības ģimenē gadījumiem, to izplatību un dinamiku 2015.gadā
2016	Par Latvijas pievienošanos Eiropas Padomes Konvencijai par vardarbības pret sievietēm un vardarbības ģimenē novēršanu un apkarošanu
	Par Eiropas Padomes 2011.gada 11.maija Konvencijas par vardarbības pret sievietēm un vardarbības ģimenē novēršanu un apkarošanu ietekmi uz Latvijas Republikas normatīvo aktu sistēmu
	Par vardarbības pret sievietēm un vardarbības ģimenē gadījumiem, to izplatību un dinamiku 2014.gadā

10.tabula. Avots: Iekšlietu ministrija



4.diagramma. Avots: Labklājības ministrija

VALSTS POLICIJA		2019		2018		2017		2016		2015		2014	
		KP	NN	KP	NN	KP	NN	KP	NN	KP	NN	KP	NN
Uzsākti kriminālprocesi													
Vardarbība	KL 159.p. Izvarošana	92	95	69	74	82	84	79	80	71	72	83	84
	KL 130.p.3.d.6.p. Tīšs viegls miesas bojājums (ģimenē) *	67	67	42	43	*	*	*	*	*	*	*	*
	KL 174.p. Cietsirdība un vardarbība pret nepilngadīgo	136	144	138	147	165	168	132	143	99	135	119	124
Nosūtīti kriminālvajāšanai													
	KL 159.p. Izvarošana	32	38	28	35	32	33	23	25	19	19	36	39
	KL 130.p.3.d.6.p. Tīšs viegls miesas bojājums (ģimenē) *	30	30	14	14	-	-	-	-	-	-	-	-
	KL 174.p. Cietsirdība un vardarbība pret nepilngadīgo	61	77	58	65	61	65	57	71	56	93	64	70
Kriminālprocess izbeigts													
	KL 159.p. Izvarošana	57	58	34	34	64	66	47	47	51	51	43	43

KL 130.p.3.d.6.p. Tīšs viegls miesas bojājums (ģimenē) *	32	32	16	16	-	-	-	-	-	-	-	-	-
KL 174.p. Cietsirdība un vardarbība pret nepilngadīgo	106	110	82	82	87	95	65	66	51	54	63	63	

*KL 130.panta trešās daļas 6.punkts stājās spēkā 2018.gada 1.janvārī.

11.tabula. Avots: Iekšlietu ministrija

Noziedzīgā nodarījuma kvalifikācija
KL 125.panta otrās daļas 9.punkts un trešā daļa – tīšs smags miesas bojājums
KL 126.panta otrās daļas 7.punkts – tīšs vidēja smaguma miesas bojājums
KL 130.panta trešās daļas 6.punkts – tīšs viegls miesas bojājums (ģimenē)
KL 168. ¹ pants – nolēmuma par aizsardzību pret vardarbību nepildīšana
KL 130. ¹ pants – spīdzināšana
KL 174.panta pirmā un otrā daļa – cietsirdība un vardarbība pret nepilngadīgo
124.panta otrā daļa – novešana līdz pašnāvībai
KL 132. ¹ pants – vajāšana
132.pants – draudi izdarīt slepkavību un nodarīt smagu miesas bojājumu
116.pants – slepkavība
117.pants – slepkavība pastipriņošos apstākļos
119.pants – jaundzimuša bērna slepkavība
120.pants – slepkavība, kas izdarīta stipra psihiska uzbudinājuma stāvoklī
121.pants – slepkavība, pārkāpjot nepieciešamās aizstāvēšanās robežas
159.panta pirmā, otrā un trešā daļa – izvarošana
160.pants – seksuāla vardarbība
161.pants – seksuāla rakstura darbības ar personu, kura nav sasniegusi sešpadsmit gadu vecumu
162.pants – pavešana netiklībā
162. ¹ pants – pamudināšana iesaistīties seksuālās darbībās
164.pants – personas iesaistīšana prostitūcijā un prostitūcijas izmantošana
165.pants – sutenerisms
165. ¹ pants – personas nosūtīšana seksuālai izmantošanai
166.pants – pornogrāfiska priekšnesuma demonstrēšana, intīma rakstura izklaides ierobežošanas un pornogrāfiska rakstura materiāla aprītes noteikumu pārkāpšana

12.tabula. Avots: Iekšlietu ministrija

Pasākumi vardarbības ģimenē izskaušanai (2014-2019)

	2014	2015	2016	2017	2018	2019
Valsts policijā uzskaitē esošie tiesas lēmumi par pagaidu aizsardzību pret vardarbību	337	891	1180	1681	2098	2485
- no tiem attiecīgajā gadā saņemti Valsts policijā	337	554	631	817	897	942
- konstatētie tiesas lēmumu pārkāpumi	91	278	258	365	448	503
Valsts policijas darbinieku pieņemtie policijas lēmumi par nošķiršanu	91	72	184	695	788	679
- konstatēti policijas lēmumu par nošķiršanu pārkāpumi	11	14	24	47	56	71

13.tabula. Avots: Iekšlietu ministrija

Valsts policijas koledžas organizētie kursi 2014-2019

Gads	Pasākums	Pasākumu skaits gadā
2014	Bērnu tiesību aizsardzība	3
	Bērnu tiesību aizsardzība – 2	6
	Policijas darbinieku rīcības psiholoģiskie un tiesiskie aspekti seksuālās vardarbības gadījumos	5
	Cietušā pratināšanas psiholoģiskās īpatnības	1
	Cilvēktiesības policijas darbā	3
2015	Bērnu tiesību aizsardzība	8
	Bērnu tiesību aizsardzība – 2	3
	Policijas darbinieku rīcības psiholoģiskie un tiesiskie aspekti seksuālās vardarbības gadījumos	1
	Cietušā pratināšanas psiholoģiskās īpatnības	2
	Cilvēktiesības policijas darbā	8
	Policijas amatpersonas atbildība par tiesību pārkāpumiem, pildot dienesta pienākumus sabiedriskās kārtības nodrošināšanā, personu aizturēšanā un konvoģēšanā	3
2016	Bērnu tiesību aizsardzība	5
	Bērnu tiesību aizsardzība – 2	5
	Policijas darbinieku rīcības psiholoģiskie un tiesiskie aspekti seksuālās vardarbības gadījumos	1
	Cietušā pratināšanas psiholoģiskās īpatnības	5
	Cilvēktiesības policijas darbā	5
	Cilvēku tirdzniecība mūsdienās. Formas, prevencija un novēršana	2
	Policijas darbinieka rīcība gadījumos, kas saistīti ar vardarbību ģimenē	1
	Policijas darbinieka rīcība gadījumos, kas saistīti ar vardarbību ģimenē	2
2017	Darbs ar cietušajiem I un II	9
	Bērnu tiesību aizsardzība	6
	Bērnu tiesību aizsardzība – 2	6
	Policijas darbinieku rīcības psiholoģiskie un tiesiskie aspekti seksuālās vardarbības gadījumos	1
	Valsts policijas īslaicīgās aizturēšanas vietu amatpersonu ar speciālajām dienesta pakāpēm darbības tiesiskie un praktiskie aspekti	4
	Cilvēktiesības policijas darbā	6
	Policijas amatpersonas atbildība par tiesību pārkāpumiem, pildot dienesta pienākumus sabiedriskās kārtības nodrošināšanā, personu aizturēšanā un konvoģēšanā	1
	Cilvēku tirdzniecība mūsdienās. Formas, prevencija un novēršana	2
	Policijas darbinieka rīcība gadījumos, kas saistīti ar vardarbību ģimenē	1
	Cilvēku tirdzniecība mūsdienās. Formas, prevencija un novēršana	1
	Darbs ar cietušajiem I un II	3
2018	Bērnu tiesību aizsardzība	8
	Bērnu tiesību aizsardzība – 2	5
	Policijas darbinieku rīcības psiholoģiskie un tiesiskie aspekti seksuālās vardarbības gadījumos	1
	Cilvēktiesības policijas darbā	8

	Policijas amatpersonas atbildība par tiesību pārkāpumiem, pildot dienesta pienākumus sabiedriskās kārtības nodrošināšanā, personu aizturēšanā un konvojēšanā	3
2019	Policijas darbinieka rīcība gadījumos, kas saistīti ar vardarbību ģimenē	1
	Cilvēku tirdzniecība mūsdienās. Formas, prevencija un novēršana	1
	Darbs ar cietušajiem I un II	1
	Bērnu tiesību aizsardzība	9
	Bērnu tiesību aizsardzība – 2	8
	Cilvēktiesības policijas darbā	9

14.tabula. Avots: Iekšlietu ministrijas

Valsts policijas un Valsts policijas koledžas rīkotie pasākumi un sadarbība vardarbības pret sievietēm novēršanai

Datums	Pasākums
2014.gada 28.februāris	Sadarbības līgums ar Sieviešu resursu centru “Marta”, kā rezultātā notiek regulāru kopīgu mācību un pieredzes apmaiņas vizīšu organizēšana policijas darbiniekiem un studējošajiem par vardarbību ģimenē un pret sievieti
2014.gads	Valsts policijas koledža sadarbībā ar Amerikas Savienoto Valstu vēstniecību Latvijā un Sieviešu resursu centru „Marta” rīkoja mācības „Koordinēta institūciju reakcija uz vardarbību ģimenē”
2016.gads	Valsts policijas koledža veica zinātnisku pētījumu „Valsts policijas darbinieku aizspriedumi un attieksme pret sievietēm, kuras cietušas no seksuālas vardarbības”, kas publicēts Daugavpils Universitātes Sociālo zinātņu fakultātes starptautisko zinātnisko konferenču rakstu krājumā, kā arī prezentēts 2016. gada 24. novembrī LM organizētajā starptautiskajā konferencē „Efektīvi - pret vardarbību pret sievietēm un vardarbību ģimenē”
2016.gads	Valsts policijas koledža publicēja zinātnisku publikāciju „Представления о жертвах насилия у полицейских с разным типом веры в справедливый мир” – Viskrievijas kriminoloģijas žurnālā;
2018.gada 12.decembris	Valsts policijas koledža sadarbībā ar LM un nodibinājumu „Centrs MARTA” organizēja semināru studējošajiem „Saskaņota un efektīva reakcija uz vardarbības ģimenē gadījumiem”, kas norisinājās Eiropas Komisijas līdzfinansētā projekta „Soli tuvāk: Kopienas vienotā atbilde uz vardarbības pret sievietēm gadījumiem” ietvaros;
2019.gads	LM un Zviedrijas vēstniecība organizēja semināru “Riska izvērtēšana un vadības process vardarbības ģimenē gadījumos” studējošajiem un Valsts policijas darbiniekiem;
2015.gads	VP tika veikts pētījums „Policijas darbinieku un kandidātu attieksme un izpratne par vardarbību ģimenē”. Pētījuma rezultāti ievietoti VP Intranetā, kā arī prezentēti Latvijas Juridiskās psiholoģijas asociācijas rīkotajā konferencē “Juridiskās

	psiholoģijas aktualitātes Latvijā” un LM un IeM rīkotajā konferencē “Brīva un droša dzīve”.
--	---

15.tabula. Avots: Iekšlietu ministrija

**Valsts policijas amatpersonu dalība nodibinājuma “Centrs Dardedze”
organizētajos pasākumos**

Gads	Pasākuma nosaukums	VP amatpersonu skaits, kas apmeklēja
2018	Seksuālā vardarbībā cietušu bērnu nopratināšana	7
2018	Seksuālā vardarbība pret bērnu – kā atpazīt un rīkoties	1
2018	Starpinstitucionālā sadarbība: dzimumnoziedzinieks	15
2019	Bērna mājas modelis	14

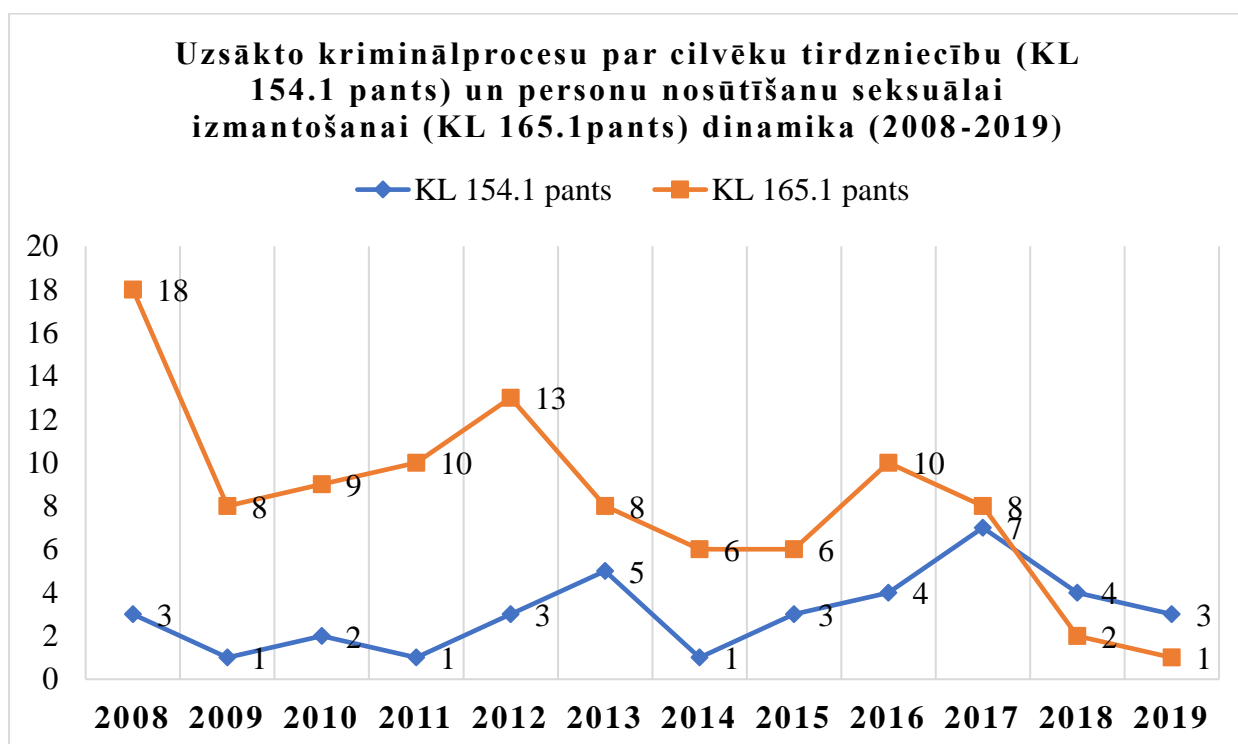
16.tabula. Avots: Iekšlietu ministrija

5.PIELIKUMS

Prostitūcijas ierobežošana Latvijā

	2014	2015	2016	2017	2018	2019
Par Latvijas Administratīvo pārkāpumu kodeksa 174.⁴ pantā paredzēto pārkāpumu (prostitūcijas ierobežošanas noteikumu pārkāpums) sodīto personu skaits	108 personas	174 personas (tsk. 4 no trešajām valstīm)	152 personas (tsk. 13 no trešajām valstīm)	41 personas (tsk. 1 no trešajām valstīm)	45 personas (tsk. 8 no trešajām valstīm)	97 personas (tsk. 34 no trešajām valstīm)
Konstatēto gadījumu skaits par prostitūcijas ierobežošanas gadījumu pārkāpšanu	156 administratīvi pārkāpumi	291 administratīvi pārkāpumi	187 administratīvi pārkāpumi	52 administratīvi pārkāpumi	65 administratīvi pārkāpumi	107 administratīvi pārkāpumi

1.tabula. Avots: Iekšlietu ministrija



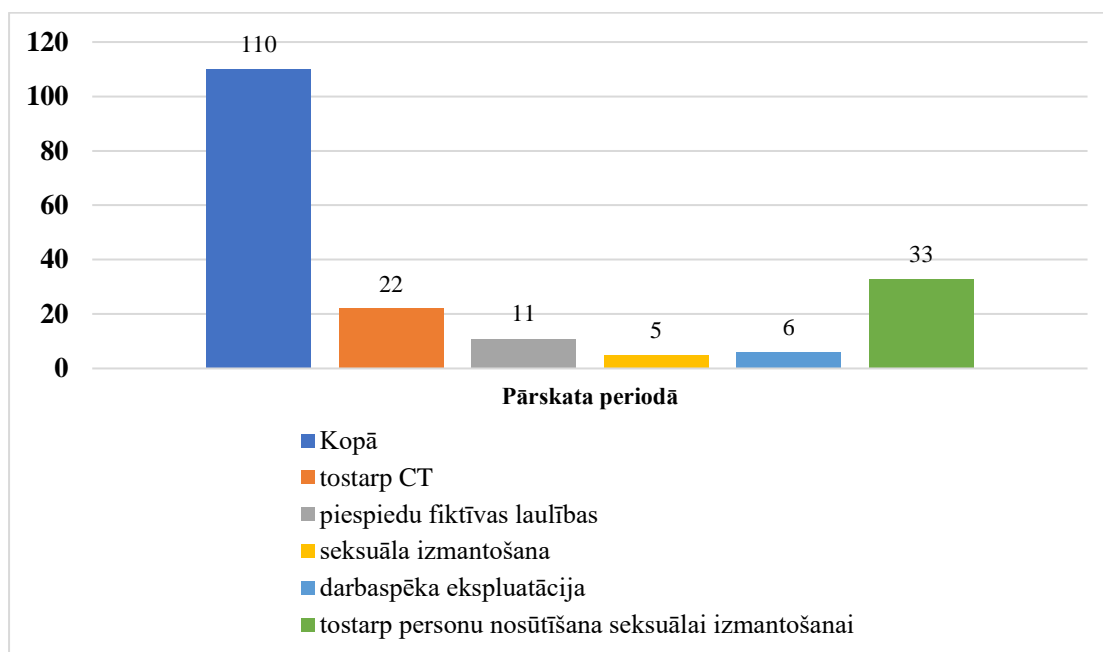
1.diagramma. Avots: Iekšlietu ministrija

**Uzsākto kriminālprocesu skaits un personu, kas atzītas par aizdomās turētajām
kriminālprocesā, skaits pēc KL 154.¹panta “Cilvēku tirdzniecība” un KL
165.¹panta “Personas nosūtīšana seksuālai izmantošanai”**

<i>Krimināllikuma 154.¹ pants “Cilvēku tirdzniecība”</i>			<i>Krimināllikuma 165.¹ pants “Personas nosūtīšana seksuālai izmantošanai”</i>	
	Uzsākto kriminālprocesu skaits/ekspluatācijas veids	Aizdomās turamo personu skaits	Uzsākto kriminālprocesu skaits	Aizdomās turamo personu skaits
2014	1 1 piespiedu fiktīvas laulības + seksuāla izmantošana + darbaspēka ekspluatācija (pārrobežu)	14 (10 vīrieši, 4 sievietes)	6	3 (2 vīrieši, 1 sieviete)
2015	3 2 piespiedu fiktīvas laulības 1 seksuāla izmantošana (iekšzemes)	5 personas (4 vīrieši, 1 sieviete)	6	7 (2 vīrieši, 5 sievietes)
2016	4 3 piespiedu fiktīvas laulības (pārrobežu) 1 darbaspēka ekspluatācija (iekšzemes)	3 (2 vīrieši, 1 sieviete)	10	8 personas (4 vīrieši, 4 sievietes)
2017	7 1 darbaspēka ekspluatācija (iekšzemes) 1 seksuāla izmantošana (iekšzemes) 3 darbaspēka ekspluatācija (pārrobežu) 2 piespiedu fiktīvas laulības (pārrobežu)	4 (3 vīrieši, 1 sieviete)	8	7 (3 vīrieši, 4 sievietes)
2018	4 2 piespiedu fiktīvas laulības (pārrobežu) 2 seksuāla izmantošana (iekšzemes)	12 (7vīrieši, 5 sievietes)	2	4 (3 vīrieši, 1 sieviete)
2019	3 1 darbaspēka ekspluatācija (pārrobežu) 1 seksuāla izmantošana (iekšzemes) 1 piespiedu fiktīvas laulības (pārrobežu)	3 (2 vīrieši, 1 sieviete)	1	1 vīrietis

2.tabula. Avots: Iekšlietu ministrija

2016.-2019.gadā valstī uzsākto kriminālprocesu skaits par cilvēktirdzniecību



2.diagramma. Avots: Iekšlietu ministrija

Identificētie un prezumētie cilvēktirdzniecības upuri pēc dzimuma, vecuma, valstiskās piederības, ekspluatācijas formas un veida, formālās identificēšanas veicēja

		Kopējais upuru skaits	Upuru skaits pēc dzimuma	Upuru skaits pēc vecuma	Upuru skaits pēc valstiskās piederības	Upuru skaits pēc ekspluatācijas formas	Upuru skaits pēc ekspluatācijas vietas: iekšzemes vai pārrobežu	Upuru skaits pēc formālās identificēšanas veicēja
2014	Identificētie	34	26 sievietes 8 vīrieši	34 pilngadīgie	34 Latvija	22 piespiedu fiktīvās laulības 11 piespiedu darbs/darbaspēka ekspluatācija 1 piespiedu noziedzība	34 pārrobežu	7 – policija 27 – sociālo pakalpojumu sniedzējs
2014	Prezumētie	0	X	X	X	X	X	X
2015	Identificētie	11	10 sievietes 1 vīrietis	5 nepilngadīgi 6 pilngadīgi	10 Latvija 1 Lietuva	4 seksuāla ekspluatācija 5 piespiedu fiktīvās laulības 2 piespiedu noziedzība	11 pārrobežu	4 – policija 7 – sociālo pakalpojumu sniedzējs
2015	Prezumētie	0	X	X	X	X	X	X
2016	Identificētie	19	15 sievietes 4 vīrieši	6 nepilngadīgie 13 pilngadīgie	19 Latvija	14 seksuālā izmantošana 4 piespiedu darbs/darbaspēka ekspluatācija	14 iekšzemes 5 pārrobežu	7 – policija 12 – sociālo pakalpojumu sniedzējs

						1 piespiedu fiktīvās laulības		
2016	Prezumētie	14	n/i	n/i	n/i	n/i	n/i	sociālo pakalpojumu sniedzējs
2017	Identificētie	25	17 sievietes 8 vīrieši	3 nepilngadīgie 22 pilngadīgie	23 Latvija 2 Tadžikistāna	8 seksuālā izmantošana 8 piespiedu darbs/darbaspēka ekspluatācija 8 piespiedu fiktīvās laulības 1 kalpība	5 iekšzemes 20 pārrobežu	9 – policija 16 – sociālo pakalpojumu sniedzējs
2017	Prezumētie	17	n/i	n/i	n/i	n/i	n/i	sociālo pakalpojumu sniedzējs
2018	Identificētie	23	12 sievietes 11 vīrieši	23 pilngadīgie	23 Latvija	6 seksuālā izmantošana 11 piespiedu darbs/darbaspēka ekspluatācija 5 piespiedu fiktīvās laulības 1 piespiešana izdarīt noziedzīgus nodarījumus	5 iekšzemes 18 pārrobežu	12 – policija 11 – sociālo pakalpojumu sniedzējs
2018	Prezumētie	4	n/i	n/i	n/i	n/i	n/i	sociālo pakalpojumu sniedzējs

2019	Identificētie	39	16 sievietes 23 vīrieši	1 nepilngadīgais 22 pilngadīgie	15 Latvija 1 Indija 15 Tadžikistāna 8 Uzbekistāna	7 seksuālā izmantošana 28 piespiedu darbs/darbaspēka ekspluatācija 3 piespiedu fiktīvās laulības 1 kalpība	5 iekšzemes 34 pārrobežu	3 – policija 36 – sociālo pakalpojumu sniedzējs
2019	Prezumētie	1	1 sieviete	1 pilngadīgs	1 Latvija	1 piespiedu fiktīvās laulības	1 ekspluatācija notikusi ārvalstīs	sociālo pakalpojumu sniedzējs

3.tabula. Avots: Iekšlietu ministrija

Iztiesāšanai nosūtīto krimināllietu skaits un apsūdzēto personu skaits pēc KL 154.¹panta “Cilvēku tirdzniecība” un KL 165.¹panta “Personas nosūtīšana seksuālai izmantošanai”

		<i>Krimināllikuma 154.¹ pants “Cilvēku tirdzniecība”</i>	<i>Krimināllikuma 165.¹ pants “Personas nosūtīšana seksuālai izmantošanai”</i>		
		Krimināllietu skaits*/ eksploatācijas veids	Apsūdzēto personu skaits	Krimināllietu skaits	Apsūdzēto personu skaits
2014	0	0	0	8	11 (6 vīrieši, 5 sievietes)
2015	3	1 seksuāla izmantošana 1 piespiedu fiktīvu laulību noslēgšana 1 piespiedu fiktīvu laulību noslēgšana + seksuāla izmantošana)	8 (5 vīrieši, 3 sievietes)	3	3 sievietes
2016	4	pavisam 4	kopā: 11 (6 sievietes, 5 vīrieši)	4	4 (2 sievietes, 2 vīrieši)
2017	2	1 darbaspēka eksploatācija (iekšzemē) 1 piespiedu fiktīvās laulības (pārrobežu)	kopā: 3 (1 sieviete, 2 vīrieši)	4	5 (2 sievietes, 3 vīrieši)
2018	1	1 darbaspēka eksploatācija (iekšzemē)	1 vīrietis	1	1 vīrietis
2019	3	1 seksuālā izmantošana (iekšzemē) 2 piespiedu fiktīvās laulības (pārrobežu)	kopā: 3 (2 sievietes, 1 vīrietis)	3	4 (1 sieviete, 3 vīrieši)

4.tabula. Avots: Iekšlietu ministrija

Notiesāto personu skaits pēc KL 154.¹panta un KL 165.¹ panta

Gads	Norma	Notiesāto personu skaits	Notiesāto personu skaits pēc dzimuma	Notiesāto personu skaits pēc vecuma	Notiesāto personu skaits pēc valstiskās piederības
2014	<i>Krimināllikuma 154.¹ pants “Cilvēku tirdzniecība”</i>	1	1 vīrietis	1 (30-49 gadus vecs)	Latvija
	<i>Krimināllikuma 165.¹ pants “Personas nosūtīšana seksuālai izmantošanai”</i>	14	6 vīrieši, 8 sievietes	1 (18-24 gadus vecs) 4 (25-29 gadus vecs) 8 (30-49 gadus vecs) 1 (50 gadus vecs un vecāks)	Latvija
2015	<i>Krimināllikuma 154.¹ pants “Cilvēku tirdzniecība”</i>	0	0	0	0
	<i>Krimināllikuma 165.¹ pants “Personas nosūtīšana seksuālai izmantošanai”</i>	9	3 vīrieši, 6 sievietes	3 (18-24 gadus vecs) 1 (25-29 gadus vecs) 5 (30-49 gadus vecs)	Latvija
2016	<i>Krimināllikuma 154.¹ pants “Cilvēku tirdzniecība”</i>	4	2 vīrieši, 2 sievietes	1 (18-24 gadus vecs) 3 (30-49 gadus vecs)	Latvija
	<i>Krimināllikuma 165.¹ pants “Personas nosūtīšana seksuālai izmantošanai”</i>	12	9 vīrieši, 3 sievietes	1 (18-24 gadus vecs) 2 (25-29 gadus vecs) 9 (30-49 gadus vecs)	10 Latvija 1 Kuba 1 Vācija
2017	<i>Krimināllikuma 154.¹ pants “Cilvēku tirdzniecība”</i>	4	1 vīrietis, 3 sievietes	2 (18-24 gadus vecs) 2 (30-49 gadus vecs)	Latvija
	<i>Krimināllikuma 165.¹ pants “Personas nosūtīšana seksuālai izmantošanai”</i>	6	3 vīrieši, 3 sievietes	1 (18-24 gadus vecs) 1 (25-29 gadus vecs) 4 (30-49 gadus vecs)	Latvija
2018	<i>Krimināllikuma 154.¹ pants “Cilvēku tirdzniecība”</i>	1	1 vīrietis	1 (30-49 gadus vecs)	Latvija

	<i>Krimināllikuma 165.¹ pants</i> “Personas nosūtīšana seksuālai izmantošanai”	1	1 vīrietis	1 (50 gadus vecs un vecāks)	Latvija
2019	<i>Krimināllikuma 154.¹ pants</i> “Cilvēku tirdzniecība”	2	2 vīrieši	2 (30-49 gadus vecs)	Latvija
	<i>Krimināllikuma 165.¹ pants</i> “Personas nosūtīšana seksuālai izmantošanai”	7	6 vīrieši, 1 sievietes	1 (25-29 gadus vecs) 6 (30-49 gadus vecs)	Latvija

5.tabula. Avots: Iekšlietu ministrija

Piespriestie sodi pēc KL 154.¹panta un 165.¹panta

Gads	Norma	Notiesāto personu skaits	Soda veids un ilgums	Reāls/nosacīts
2014	<i>Krimināllikuma 154.¹ pants</i> “Cilvēku tirdzniecība”	1	1 (brīvības atņemšana 5-10 gadi ieskaitot)	reāls
	<i>Krimināllikuma 165.¹ pants</i> “Personas nosūtīšana seksuālai izmantošanai”	14	1 (brīvības atņemšana 5-10 gadi ieskaitot) 11 (brīvības atņemšana nosacīti) 2 piespiedu darbs	3 reāli 11 nosacīti
2015	<i>Krimināllikuma 154.¹ pants</i> “Cilvēku tirdzniecība”	0	x	x
	<i>Krimināllikuma 165.¹ pants</i> “Personas nosūtīšana seksuālai izmantošanai”	9	2 (brīvības atņemšana līdz 1 gadam) 5 (brīvības atņemšana 1 – 3 gadi ieskaitot) 1 (brīvības atņemšana 3 – 5 gadi ieskaitot) 1 (piespiedu darbs) 2 (papildus sods mantas konfiskācija)	3 reāli 6 nosacīti
2016	<i>Krimināllikuma 154.¹ pants</i> “Cilvēku tirdzniecība”	4	4 (brīvības atņemšana nosacīti) 2 (mantas konfiskācija)	4 nosacīti
	<i>Krimināllikuma 165.¹ pants</i> “Personas nosūtīšana seksuālai izmantošanai”	12	2 (brīvības atņemšana līdz 1 gadam) 10 (brīvības atņemšana nosacīti)	2 reāli 10 nosacīti
2017	<i>Krimināllikuma 154.¹ pants</i> “Cilvēku tirdzniecība”	4	3 (brīvības atņemšana nosacīti) 1 (naudas sods)	3 nosacīti
	<i>Krimināllikuma 165.¹ pants</i> “Personas nosūtīšana seksuālai izmantošanai”	6	6 (brīvības atņemšana nosacīti)	6 nosacīti

2018	<i>Krimināllikuma 154.¹</i> pants “Cilvēku tirdzniecība”	1	1 (brīvības atņemšana 5 gadi nosacīti)	1 nosacīti
	<i>Krimināllikuma 165.¹</i> pants “Personas nosūtīšana seksuālai izmantošanai”	1	1 (brīvības atņemšana 1 gads nosacīti)	1 nosacīti
2019	<i>Krimināllikuma 154.¹</i> pants “Cilvēku tirdzniecība”	2	2 (brīvības atņemšana 5 gadi 2 mēneši) 2 (probācijas uzraudzība 3 gadi)	2 reāli
	<i>Krimināllikuma 165.¹</i> pants “Personas nosūtīšana seksuālai izmantošanai”	7	2 (brīvības atņemšana 6 gadi 6 mēneši) 3 (mantas konfiskācija) 2 (probācijas uzraudzība 1 gads 6 mēneši) 4 (brīvības atņemšana 2 gadi, 3 gadi, 3 gadi 6 mēneši, 4 gadi nosacīti)	3 reāli 4 nosacīti

6.tabula. Avots: Iekšlietu ministrija

2014.gadā ar cilvēku tirdzniecību saistīto tiesā izskatīto lietu skaits

Cilvēku tirdzniecība	Krimināllikuma panta numurs	Instance	Pirmā instance	Apelācijas instance	Kasācijas instance	
		Likuma pants (iekavās panta daļa)				
Cilvēku tirdzniecība	154. ¹ pants	154-1.(2)		2		
		154-1.(3)	1		3	
	165. ¹ pants	165-1.(1)	2			
		165-1.(2)	7	1		
		165-1.(3)	3	1		
Citi ar cilvēku tirdzniecību saistītie panti	161.pants	161.	15	4	2	
	162.pants	162.(1)	4			
		162.(2)	23	13	6	
	162. ¹ pants	162-1.(1)				
		162-1.(2)				
	164.pants	164.(2)				
		164.(3)	1	1	1	
	165.pants	165.(1)	2		1	
		165.(2)	3			
		165.(3)	3		3	
	166.pants	166.(2)	15			1
		166.(3)			1	1
		166.(4)	1		1	
	285. ¹ pants	285-1.(2)				
		285-1.(3)				
285. ² pants	285-2.(1)					
	285-2.(2)		3			

7.tabula. Avots: Tiesu administrācija

2015.gadā ar cilvēku tirdzniecību saistīto tiesā izskatīto lietu skaits

Cilvēku tirdzniecība	Krimināllikuma panta numurs	Instance	Pirmā instance	Apelācijas instance	Kasācijas instance
		Likuma pants (iekavās panta daļa)			
Cilvēku tirdzniecība	154. ¹ pants	154-1.(2)	1		
		154-1.(3)	2	1	
	165. ¹ pants	165-1.(1)	1		
		165-1.(2)	4	1	
		165-1.(3)	2		
Citi ar cilvēku tirdzniecību saistītie panti	161.pants	161.	26	5	1
	162.pants	162.(1)	8	3	1
		162.(2)	13	9	8
	162. ¹ pants	162-1.	1	1	
		162-1.(1)	1	3	
	164.pants	164.(2)			
		164.(3)			
	165.pants	165.(1)	1	1	1
		165.(2)	4		1
		165.(3)	8	2	
	166.pants	166.(2)	9	2	
		166.(3)	3		
		166.(4)	3	1	1
	285. ¹ pants	285-1.(2)			
		285-1.(3)			
285. ² pants	285-2.(1)				
	285-2.(2)	3	1		

8.tabula. Avots: Tiesu administrācija

2016.gadā ar cilvēku tirdzniecību saistīto tiesā izskatīto lietu skaits

Cilvēku tirdzniecība	Krimināllikuma panta numurs	Instance	Pirmā instance	Apelācijas instance	Kasācijas instance
		Likuma pants (iekavās panta daļa)			
Cilvēku tirdzniecība	154. ¹ pants	154-1.(2)		2	
		154-1.(3)			
	165. ¹ pants	165-1.(1)	1		
		165-1.(2)	6		
		165-1.(3)	3	1	
Citi ar cilvēku tirdzniecību saistītie panti	161.pants	161.	23	3	1
	162.pants	162.(1)	10	3	
		162.(2)	7	5	3
	162. ¹ pants	162-1.	3	1	
		162-1.(1)	3		
	164.pants	164.(2)			
		164.(3)		1	
	165.pants	165.(1)	2		1
		165.(2)	2	1	
		165.(3)	3	2	1
	166.pants	166.(2)	18	2	
		166.(3)	2		
		166.(4)	4	2	2
	285. ¹ pants	285-1.(2)	5		
		285-1.(3)	1		
285. ² pants	285-2.(1)				
	285-2.(2)	2			

9.tabula. Avots: Tiesu administrācija

2017.gadā ar cilvēku tirdzniecību saistīto tiesā izskatīto lietu skaits

Cilvēku tirdzniecība	Krimināllikuma panta numurs	Instance	Pirmā instance	Apelācijas instance	Kasācijas instance	
		Likuma pants (iekavās panta daļa)				
Cilvēku tirdzniecība	154. ¹ pants	154-1.(1)	1			
		154-1.(2)	2		1	
		154-1.(3)				
	165. ¹ pants	165-1.(1)				
		165-1.(2)	4			
		165-1.(3)	1			
Citi ar cilvēku tirdzniecību saistītie panti	161.pants	161.	31	4	2	
	162.pants	162.	1			
		162.(1)	5	3	3	
		162.(2)	9	6	3	
	162. ¹ pants	162-1.				
		162-1.(1)	1	1	1	
	164.pants	164.(2)				
		164.(3)				1
	165.pants	165.(1)	3			
		165.(2)	2			
		165.(3)	1			
	166.pants	166.(1)	2			2
		166.(2)	30	4	1	
		166.(3)	1	1		
		166.(4)	4	1	1	
285. ¹ pants	285-1.(2)	2				
	285-1.(3)					

	285.² pants	285-2.(1)			
		285-2.(2)	7		

10.tabula. Avots: Tiesu administrācija

2018.gadā ar cilvēku tirdzniecību saistīto tiesā izskatīto lietu skaits

Cilvēku tirdzniecība	Krimināllikuma panta numurs	Instance	Pirmā instance	Apelācijas instance	Kasācijas instance	
		Likuma pants (iekavās panta daļa)				
Cilvēku tirdzniecība	154.¹ pants	154-1.(1)	1			
		154-1.(2)		1		
		154-1.(3)	1			
	165.¹ pants	165-1.(1)				
		165-1.(2)	2	1		
		165-1.(3)	1			
Citi ar cilvēku tirdzniecību saistītie panti	161.pants	161.	27	2	1	
	162.pants	162.				
		162.(1)	3		1	
		162.(2)	13	5	3	
	162.¹ pants	162-1.	1			
		162-1.(1)	1			
		162-1.(2)	1			
	164.pants	164.(2)	1	1		
		164.(3)				
		165.(1)				
	165.pants	165.(2)	1			
		165.(3)	3			
166.(1)						
166.pants	166.(2)	31	3	5		

		166.(3)	2	1	1
		166.(4)	5	5	1
	285.¹pants	285-1.(2)	3		
		285-1.(3)			
	285.² pants	285-2.(1)	2		
		285-2.(2)	6		

11.tabula. Avots: Tiesu administrācija

2019.gadā ar cilvēku tirdzniecību saistīto tiesā izskatīto lietu skaits

Cilvēku tirdzniecība	Krimināllikuma panta numurs	Instance	Pirmā instance	Apelācijas instance	Kasācijas instance	
		Likuma pants (iekavās panta daļa)				
Cilvēku tirdzniecība	154.¹pants	154-1.(1)	1			
		154-1.(2)				
		154-1.(3)		1	1	
	165.¹pants	165-1.(1)				
		165-1.(2)	2	1	2	
		165-1.(3)	1	1	1	
Citi ar cilvēku tirdzniecību saistītie panti	161.pants	161.	25	12	4	
	162.pants	162.				
		162.(1)	3		1	
		162.(2)	11	6	7	
	162.¹pants	162-1.				
		162-1.(1)	4			
		162-1.(2)	2	1		
	164.pants	164.(2)		1	1	
		164.(3)				
165.pants	165.(1)					

		165.(2)	1	1		
		165.(3)	5	1		
	166.pants		166.(1)			
			166.(2)	42	2	2
			166.(3)	2		
			166.(4)	7	2	2
			166.(5)	1		
	285.¹pants		285-1.(2)	2	1	
			285-1.(3)			
	285.²pants		285-2.(1)			
			285-2.(2)	2		

12.tabula. Avots: Tiesu administrācija

Uzturēšanās atļaujas, kas piešķirtas cilvēku tirdzniecības upuriem

	Upuru skaits	Upuru skaits pēc dzimuma	Upuru skaits pēc vecuma	Upuru skaits pēc valstiskās piederības	Upuru skaits pēc ekspluatācijas formas
2014	0	0	0	0	0
2015	0	0	0	0	0
2016	0	0	0	0	0
2017	2 (pastāvīgās uzturēšanās atļaujas pamatojoties uz bēgļa statusu)	1 sieviete 1 vīrietis	1 nepilngadīgais 1 pieaugušais	2 Tadžikistāna	2 seksuāla izmantošana
2018	0	0	0	0	0
2019	9 (termiņuzturēšanās atļauja uz 1 gadu pamatojoties uz nodarbinātību)	9 vīrieši	9 pieaugušie	9 Tadžikistāna	9 darbaspēka ekspluatācija

13.tabula. Avots: Iekšlietu ministrija

Nogaidīšanas periods, kas piešķirts cilvēku tirdzniecības upuriem

	Personu skaits, kuras saņēmušas nogaidīšanas periodu	Upuru skaits pēc dzimuma	Upuru skaits pēc vecuma	Upuru skaits pēc valstiskās piederības	Upuru skaits pēc ekspluatācijas forma
2014	0	0	0	0	0
2015	0	0	0	0	0
2016	0	0	0	0	0
2017	0	0	0	0	0
2018	0	0	0	0	0
2019	22	22 vīrieši	22 pieaugušie	14 Tadžikistāna 8 Uzbekistāna	22 darbaspēka ekspluatācija

14.tabula. Avots: Iekšlietu ministrija

Dažādos izglītojošos pasākumos par cilvēku tirdzniecības fenomenu, tās novēršanu un apkarošanu piedalījušos dalībnieku skaits (nav ietverti visi dati)

	2014	2015	2016	2017	2018	2019
Valsts policijas darbinieki				127		109
Valsts robežsardzes darbinieki		690		1531		1400 (112 – pirmo reizi, 1400 – atkārtoti)

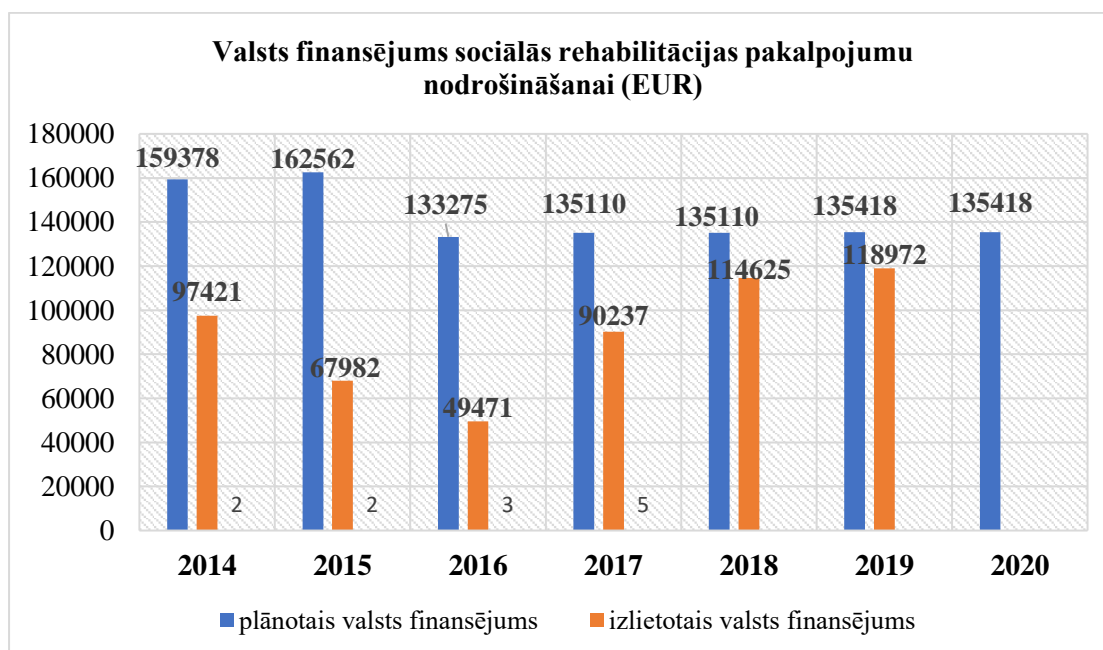
tiesneši	369 tiesneši un tiesībaizsardzības iestāžu darbinieki	46 tiesneši, 43 tiesnešu palīgi un tiesu darbinieki, 6 Augstākās tiesas pārstāvji	67
prokurori	186	70	49
pašvaldību policisti		105	
Izglītības iestāžu darbinieki	2972		
zvērināti advokāti		42 advokāti un citu juridisko profesiju pārstāvji	41 advokāts
citu publiskā sektora institūciju		16 Tiesībsarga biroja pārstāvji 39 Pilsonības un migrācijas lietu pārvaldes darbinieki	18 (Valsts darba inspekcijas, Valsts ieņēmumu dienesta, Tiesībsarga biroja, Nodarbinātības valsts aģentūras, Finanšu izmeklēšanas dienesta, Latvijas Pašvaldību savienības un Pilsonības un migrācijas lietu pārvaldes) pārstāvji
sociālie darbinieki		13 biedrības “Sarkanais Krusts” mentori – sociālie darbinieki	
konsulārās amatpersonas			29
darba inspektori		100	
pašvaldību pārstāvji		227 pašvaldību pārstāvji, tostarp, policisti, sociālie darbinieki, skolotāji, nevalstisko organizāciju pārstāvji u.c.	15 nevalstisko organizāciju pārstāvji 114 pašvaldību speciālisti
psihologi		20	
uzņēmumu (biznesa) pārstāvji			11
masu mediju pārstāvji			9
nozaru ministrijas			22
KOPĀ	4217	2385	1884

15.tablva. Avots: Iekšlietu ministrija

Noziedzīgos nodarījumos par cilvēku tirdzniecību atzītajām cietušajām personām piešķirtās valsts kompensācijas

	Upuru skaits	Upuru skaits pēc dzimuma	Upuru skaits pēc vecuma	Upuru skaits pēc valstiskās piederības	Kompensācijas	Summa (euro)
2014	2	n/a	n/a	Latvija	Valsts kompensācija	996
		n/a	n/a	Latvija	Valsts kompensācija	996
2015	1	n/a	n/a	Latvija	Valsts kompensācija	1260
2016	3	1 sieviete	1 nepilngadīgs	Latvija	Valsts kompensācija	1260
		2 vīrieši	2 pilngadīgi	Latvija	Valsts kompensācija Valsts kompensācija	1295 1295
2017	1	1 vīrietis	1 pilngadīgs	Latvija	Valsts kompensācija	1295
2018	4	1 vīrietis 1 sieviete	2 pilngadīgi	Latvija	Valsts kompensācija Valsts kompensācija	1330 1330
		1 sieviete	1 pilngadīgs	Latvija	Valsts kompensācija	1330
		1 sieviete	1 pilngadīgs	Latvija	Valsts kompensācija	1505
2019	4	1 sieviete	1 pilngadīgs	Latvija	Valsts kompensācija	1505
		1 sieviete	1 nepilngadīgs	Latvija	Valsts kompensācija	1935
		1 vīrietis	1 pilngadīgs	Latvija	Valsts kompensācija	1935
		1 sieviete	1 pilngadīgs	Latvija	Valsts kompensācija	1935

16.tabula. Avots: Iekšlietu ministrija



3.diagramma. Avots: Iekšlietu ministrija

Personu, kas pakalpojumu uzsāka saņemt pārskata gadā skaits, (sadalījumā pa dzimumiem)

Sadalījums	2014	2015	2016	2017	2018	2019
Pilngadīgas sievietes	19	6	10	16	10	12
Pilngadīgi vīrieši	8	0	0	5	10	22
Nepilngadīgas sievietes	0	1	4	2	0	1
Nepilngadīgi vīrieši	0	1	0	1	0	0
Kopā	27	8	14	24	20	35

17.tabula. Avots: Labklājības ministrija

Personu, kas pakalpojumu uzsāka saņemt pārskata gadā skaits un sadalījums pēc ekspluatācijas veida

Veids	2014	2015	2016	2017	2018	2019
Piespiedu laulības	15	5	2	8	4	4
Piespiedu darbs	12	0	0	9	11	24
Seksuālā ekspluatācija	0	1	12	7	5	5
Ekspluatācija noziedzīgiem nodarījumiem	0	2	0	0	0	0
Cits	0	0	0	0	0	2
Kopā	27	8	14	24	20	35

18.tabula. Avots: Labklājības ministrija

Personu, kas pakalpojumu uzsāka saņemt pārskata gadā skaita sadalījums pa valstīm, kurās persona tika ekspluatēta

Valsts	2014	2015	2016	2017	2018	2019
Īrija	8	3	1	5	1	1
Lielbritānija	8	0	0	7	8	2
Vācija	2	0	2	2	2	1
Zviedrija	3	0	0	0	0	0
Kipra	2	2	1	3	2	1
Grieķija	2	0	0	0	0	0
Beļģija	0	0	0	1	0	0
Nīderlande	0	0	0	1	0	0
Spānija	0	0	2	0	0	1
ASV	1	1	0	0	0	1
Brazīlija	1	0	0	0	0	0
Latvija	0	2	8	3	5	26

AMp_20220210; Pielikumi Latvijas ceturtajam kārtējam ziņojumam par ANO 1966.gada Starptautiskā pakta par pilsoniskajām un politiskajām tiesībām izpildi 2014.-2019.gadā

cita	0	0	0	2	2	2
Kopā	27	8	14	24	20	35

19.tabula. Avots: Labklājības ministrija

Kopējais valsts budžeta finansējums cilvēktirdzniecības upuru sociālai rehabilitācijai

2014	2015	2016	2017	2018	2019
96 102	71 687	49 471	87 984	114 625	118 444

20.tabula. Avots: Labklājības ministrija

Sabiedrības informēšanas pasākumi par cilvēku tirdzniecību

Gads	Pasākums
2014	Sabiedriskā kampaņa "Arī Tevi var ievainot", kuras mērķis bija rosināt sabiedrību apzināties cilvēku tirgotāju metodes un neļaut izmantot savas vājās vietas, aicināt Latvijas sabiedrību būt modriem un aktīviem, nevainojot savervētos upurus, bet palīdzot tiem
2014	Sabiedrības informēšanas kampaņa "Gards kumosīņš" galvenā mērķauditorija bija sievietes un meitenes
2014	Sociālā kampaņa, kuras mērķis bija veicināt Latvijas iedzīvotāju informētību par drošu ceļošanu un iespējamajiem riskiem – viltus darba piedāvājumiem, CT, tai skaitā fiktīvajām laulībām, kā arī narkotisko vielu pārvadāšanas riskiem un sekām
2016	Informatīvā kampaņa CT un fiktīvo laulību mazināšanai
2017	Baltijas jūras reģiona valstu reģionālā informatīvā T-kreklu kampaņa "Human Trafficking – A Crime that is all of our Responsibility"
2017	Informatīvā kampaņa Valmieras pilsētā un apkārtnē, lai pievērstu Valmieras pilsētas un Valmieras novada iedzīvotāju uzmanību CT problēmai un nodrošinātu ar informāciju, kur vērsties un saņemt konsultācijas, lai novērstu iespējamību kļūt par ekspluatācijas upuri, kā arī lai saņemtu palīdzību un atbalstu gadījumos, kad tas ir jau noticis
2017	Sabiedrības informēšanas kampaņa Liepājas pilsētas pašvaldībā, lai novērstu CT un veicinātu iedzīvotāju izpratni par

	CT riskiem un informētību par preventīvajiem pasākumiem, lai novērstu iespējamību kļūt par CT upuri un sniegtu kontaktinformāciju, kur vērsties informācijas iegūšanas nolūkā un palīdzības saņemšanai
2018	Sociālā kampaņa CT novēršanai “Skaistiem vārdiem noticeja...”
2018	Informatīvās kampaņas drošai ceļošanai un darbaspēka ekspluatācijas risku ārvalstīs novēršanai
2019	Informatīvā kampaņa #EUprotects / ES – sargājam kopā, kuras ietvaros sabiedrību informēja par CT
2019-2020	Starptautiska CT novēršanas kampaņa, kuras galvenais mērķis ir uzrunāt cilvēkus, kuri iespējams ir kļuvuši par cilvēku tirdzniecības upuriem, kuriem ir nepieciešams atbalsts, palīdzība un aizsardzība
2019-2020	Informatīvā kampaņa par cilvēku tirdzniecību “Cilvēku tirdzniecības novēršanas mēnesis: reģionālā diskusija par cilvēku tirdzniecību un filmas “Oļegs” īpašais seanss”, kuras ietvaros tika īstenotas reģionālās diskusijas par dažādiem cilvēku tirdzniecības aspektiem, un demonstrēta režisora Jura Kursieša filma “Oļegs”

21.tabula. Avots: Iekšlietu ministrija

6. PIELIKUMS

Pieteikumu skaits par apcietinājuma piemērošanu tiesās (2014.-2019.gadā)

Pieteikuma gads	Iesniedzējs	Pieteikums iesniegts līdz tiesai	Pieteikumu skaits	Apstiprināto pieteikumu skaits
2014	Valsts policija	Jā	242	98
		Nē	2	1
	Prokuratūra	Jā	34	7
	Valsts robežsardze	Jā	13	
	Cits	Jā	11	4
	Kopā		302	110
2015	Valsts policija	Jā	212	73
		Nē	1	
	Prokuratūra	Jā	31	7
		Nē	1	
	Valsts robežsardze	Jā	104	4
		Nē	1	
Cits	Jā	11	3	
	Kopā		361	87
2016	Valsts policija	Jā	171	71
		Nē	1	
	Prokuratūra	Jā	29	3
	Ģenerālprokuratūra	Jā	1	
	Valsts robežsardze	Jā	42	1
		Nē	1	
Cits	Jā	5	1	
	Nē	1	1	
	Kopā		251	77
2017	Valsts policija	Jā	130	50
		Nē	3	
	Prokuratūra	Jā	23	3
		Nē	1	1
	Ģenerālprokuratūra	Jā	5	
	Valsts robežsardze	Jā	6	2
Cits	Jā	6	2	
	Kopā		174	58
2018	Valsts policija	Jā	137	43
		Nē	5	
	Prokuratūra	Jā	22	7
		Nē	1	1
	Valsts robežsardze	Jā	5	
Cits	Jā	7	2	
	Kopā		177	53
2019	Valsts policija	Jā	12	8
	Prokuratūra	Jā	2	1
	Kopā		14	9

1.tabula. Avots: Tieslietu ministrija

Medicīniska rakstura piespiedu līdzekļu noteikšanai tiesai nosūtīto lietu skaits

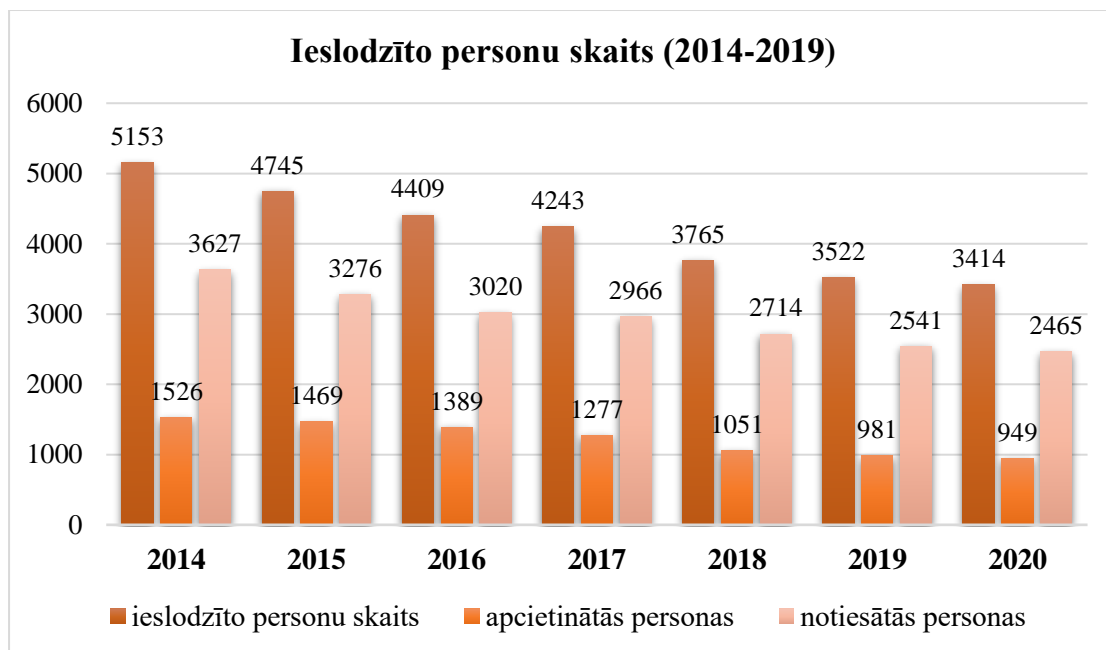
Gads	2014	2015	2016	2017	2018	2019
Medicīniska rakstura piespiedu līdzekļu noteikšanai tiesai nosūtīto lietu skaits	95	85	90	86	108	74

2.tabula. Avots: Ģenerālprokuratūra

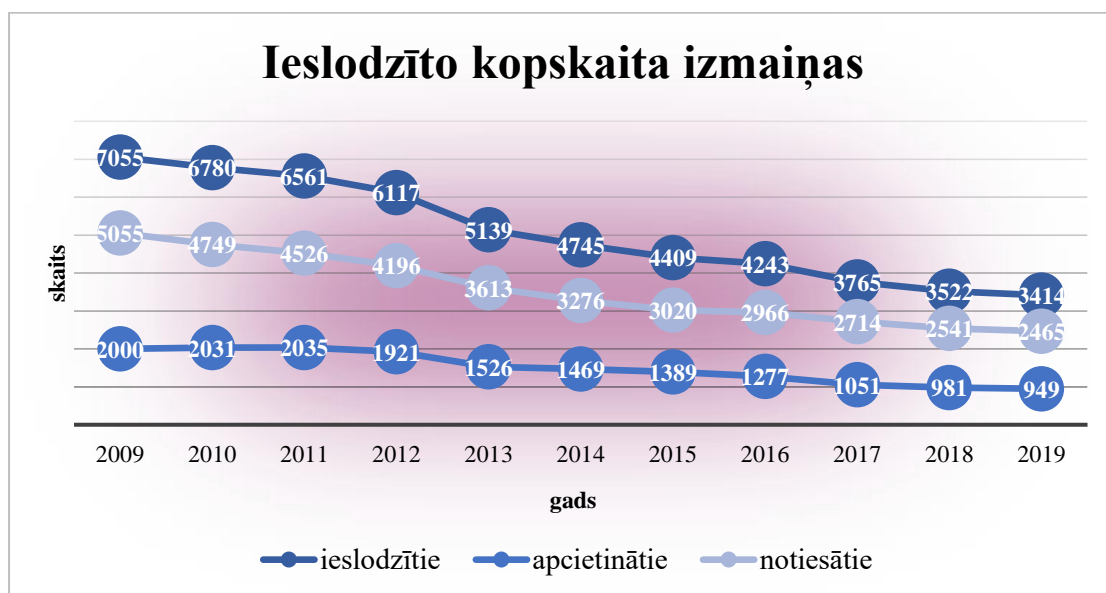
Ierobežojošie līdzekļi psihiatriskajās ārstniecības iestādēs

Fiziska ierobežošana, izmantojot fizisku spēku pacienta kustību ierobežošanai
Mehāniska ierobežošana, pielietojot ierobežojošas saites vai siksnas
Medikamentu ievadīšana pacientam
Ievietošana novērošanas palātā

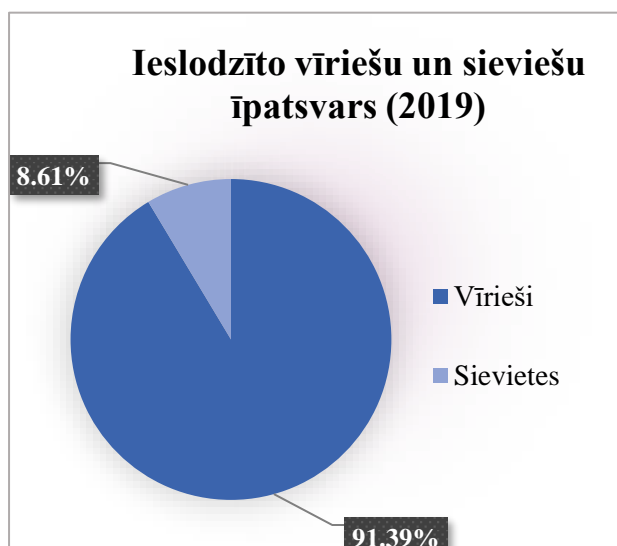
3.tabula. Avots: Veselības ministrija



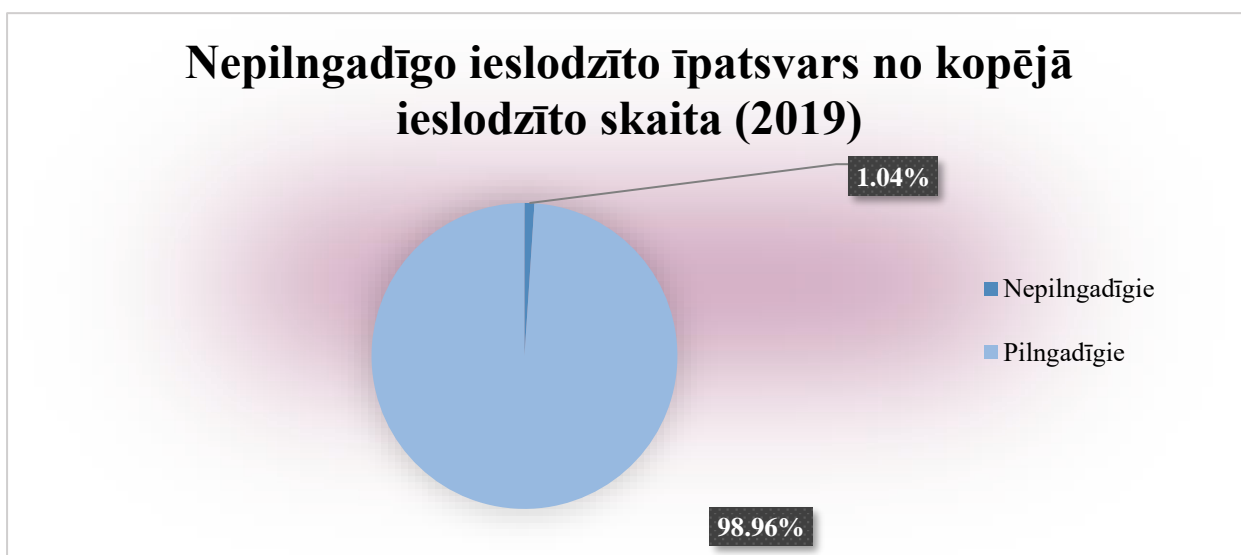
1.diagramma. Avots: Ieslodzījuma vietu pārvalde



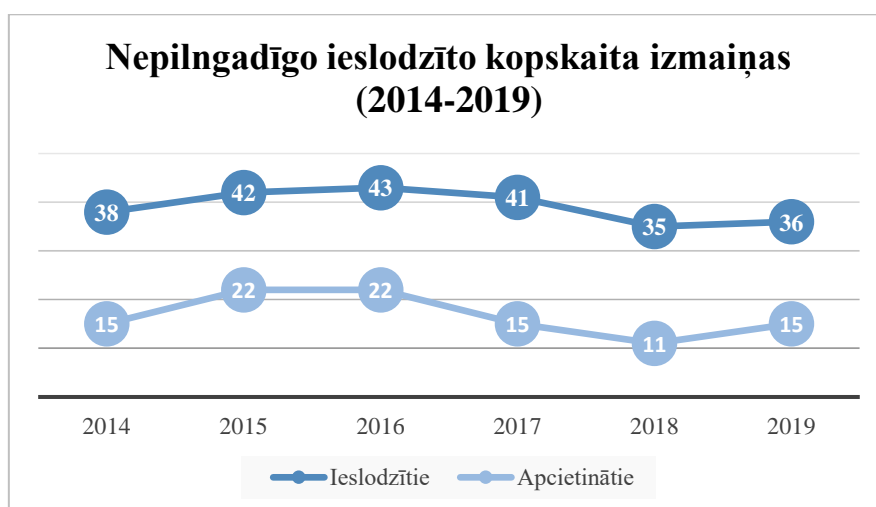
2.diagramma. Avots: Ieslodzījuma vietu pārvalde



3. un 4. diagramma. Avots: Ieslodzījuma vietu pārvalde



5. diagramma. Avots: Ieslodzījuma vietu pārvalde



6. diagramma. Avots: Ieslodzījuma vietu pārvalde

Gads	Iesniegumu skaits par apstākļiem ieslodzījuma vietās
2014	320
2015	585
2016	807
2017	623
2018	229
2019	254

1.tabula. Avots: Ieslodzījuma vietu pārvalde

**Ieslodzīto prasījumu skaits tiesās pirmajā instancē
(2014-2019)**

Gads	Lietu skaits (izskatītas)
2014	6
2015	27
2016	29
2017	30
2018	31
2019	68

2.tabula. Avots: Tiesu administrācija

Ieslodzīto prasījumu skaits tiesās apelācijas instancē (2019)

Gads	Lietu skaits (izskatītas)
2019	13

3.tabula. Avots: Tiesu administrācija

Pārskata periodā ieslodzījuma vietās veikto remontdarbu uzskaitījums

Iestāde	Izdarītais
Cēsu Audzināšanas iestāde nepilngadīgajiem	Dzīvojamā korpusa 1.stāva telpu remontdarbi. Ēdnīcas telpu ārsienu remonts; dzīvojamā korpusa 2.stāva un 3.stāva remonts. Dušas telpu remonts.

<p style="text-align: center;">Daugavgrīvas cietums</p>	<p>Sociālās rehabilitācijas bloka telpu remontdarbi. Ieslodzīto dzīvojamo telpu remonts.</p> <p><u>Daugavpils nodaļā:</u> 1.korpusa 3.stāva dzīvojamo kameru remontdarbi; uz mūžu notiesāto ieslodzīto sadzīves apstākļu uzlabošanai 2.korpusa un 3.korpusa kamerās veikta sanitāro mezglu pārbūve (izveidots un paaugstināts sanitārā mezgla norobežojums no visām pusēm) ar mērķi nodrošināt ieslodzītajiem pietiekamu privātumu sanitāro labierīcību apmeklējumu laikā;</p> <p>šuvēju mācības klasē pārbūvēta apkures sistēma (5 telpās uzstādīti kopumā 6 sildelementi), nodrošinot pietiekamu gaisa temperatūru apkures sezonas laikā; 2. korpusa ēdnīcas telpā uzstādītas otras ieejas durvis ar mērķi paaugstināt telpas siltumefektivitāti.</p> <p>4.stāva dzīvojamo kameru un kāpņu telpas remonts.</p> <p>Kanalizācijas tīkla siltumtrases un ūdensvada rekonstrukcija un dušas telpu remonts.</p> <p><u>Grīvas nodaļā:</u> 5.korpusa remonts un dušas telpu remonts. 2019.gadā veikts 1.korpusa un kanalizācijas sistēmas remonts.</p>
<p style="text-align: center;">Iļģuciema cietumā</p>	<p>Ilgstošās satikšanās telpu remontdarbi, ēku jumtu remontdarbi.</p> <p>Cietuma ēku jumtu remonts, apkures sistēmas renovācija mācību telpās un 2.dzīvojamā korpusā.</p> <p>Izmeklēšanas nodaļas 1.korpusa 1.stāva renovācija.</p> <p>Mātes un bērnu nodaļā veikts remonts, dušas telpu remonts un ieslodzīto dzīvojamo telpu remonts.</p> <p>2019.gadā veikts ieslodzīto dzīvojamo telpu remonts 5.nodaļā.</p>
<p style="text-align: center;">Jēkabpils cietumā</p>	<p>Katlumājas rekonstrukcija; dzīvojamā korpusa sociālās rehabilitācijas bloka rekonstrukcija, telpu remontdarbi īslaicīgo satikšanos nodrošināšanai un pienesumu pieņemšanas telpas izbūve; jaunas gāzes katlumājas nodošana ekspluatācijā; dzīvojamās kamerās, kurās izvietotas apcietinātās personas, kurām piespriests mūža ieslodzījums, bet spriedums vēl nav stājies spēkā, tika veikts kosmētiskais remonts (pavisam 7 kamerās), kā arī pilnībā pārveidots sanitārā mezgla norobežojums, kas nodrošina ieslodzītajām personām pietiekamu privātumu labierīcību apmeklējuma laikā; nomainītas pret jaunām novecojušās ūdensapgādes caurules; kamerās nomainīta elektroinstalācija, uzstādītas jaunas dienas gaismas</p>

	<p>armatūras un elektrorozetes; visās kamerās nodrošināta nepārtraukta karstā un aukstā ūdens padeve.</p> <p>Dzīvojamās vienības un soda izolatora remonts; satikšanās telpu remonts.</p> <p>7.vienības ieslodzīto dzīvojamo telpu remonts un dušas telpu remonts.</p> <p>2019.gadā veikts remonts 3.vienības dzīvojamās telpās un remontēta ventilācijas sistēma.</p>
Liepājas cietums	<p>Iekšējās kanalizācijas remontdarbi un dušas telpu remonts. Ieslodzīto dzīvojamo telpu remonts.</p> <p>2019.gadā veikts kameru un cietuma apkures sistēmas (karstā ūdens padeves) remonts.</p>
Olaines cietums	<p>Norvēģijas finanšu instrumenta līdzfinansētās programmas iepriekš noteiktā projekta "Jaunas nodaļas izveide Olaines cietumā, ieskaitot būvniecību un personāla apmācību" (Nr.LV08/2) ietvaros jauna korpusa projektēšanas un būvniecības darbi; dzīvojamā korpusa telpu remontdarbi.</p> <p>Latvijas Cietumu slimnīcas lielo kāpņu remonts (ar margām); logu nomaiņa vīriešu kopmītņu telpās atklātā cietuma nodaļā.</p> <p>2016.gadā pabeigta Atkarīgo centra būvniecība.</p> <p>Ambulatorā korpusa remonts un dušas telpu remonts.</p>
Rīgas Centrālcietums	<p>Komplektēšanas daļas rekonstrukcija, sociālās rehabilitācijas bloka rekonstrukcija, īslaicīgās brīvības atņemšanas telpu remontdarbi, ražošanas zonas ēkas jumta remontdarbi.</p> <p>1.korpusa dušas telpu remonts, veļas mazgātavas (bijusī pirts) telpu renovācija, sardzes posteņa Nr.9 un apsardzes perimetra sargtorņa kapitālais remonts.</p> <p>Izbūvētas kameras personām ar funkcionāliem traucējumiem.</p> <p>Pārtikas bloka remonts, 1. un 4. korpusa ūdens maģistrāles izbūve, 4. un 5. korpusa kanalizācijas tīklu renovācija, ūdensvada tīklu remonts, lai nodrošinātu ieslodzīto mazgāšanos ne retāk kā divas reizes nedēļā, un dušas telpu remonts.</p> <p>Ieslodzīto dzīvojamo telpu remonts 3. un 4.korpusā, pastaigu laukumu remonts.</p>

	2019.gadā veikts kameru remonts 1. un 3.korpusā un pastaigu laukumos.
Valmieras cietums	<p>Ēku jumtu remontdarbi, mehāniskās darbnīcas gala sienas nostiprināšana un dušas telpu remonts.</p> <p>Izmeklēšanas korpusa 1. un 2. stāva remonta tehniskā projekta izstrāde; logu nomaiņa skolas telpās.</p> <p>Izmeklēšanas nodaļas renovācija. 2018.gadā uzsākti sagatavošanās darbi projekta “Valmieras cietuma dzīvojamā (kameru) korpusa rekonstrukcija un pastaigu laukumu izbūve” realizācijai.</p> <p>2019.gadā veikts ūdensvada remonts, izbūvēta meliorācijas sistēma, pārbūvēts dzīvojamais korpusss un izbūvēti pastaigu laukumi, remontētas Soda izolatora kameras.</p>
Daugavgrīvas cietums, Jelgavas cietums, Jēkabpils cietums, Olaines cietums un Rīgas Centrālcietums	Ieslodzīto sadzīves apstākļu uzlabošanai novecojušie telpu logi nomainīti pret PVC logiem.
Brasas cietums	1.korpusā ēdnīcas un virtuves ventilācijas sistēmas rekonstrukcija pēc izstrādātā projekta atbilstoši Pārtikas veterinārā dienesta prasībām; soda izolatora kameru aprīkošana atbilstoši Eiropas Cilvēktiesību tiesas prakses standartiem. Dušas telpu remonts.
Jelgavas cietums	<p>1.dzīvojamā korpusa, 4.dzīvojamā korpusa un soda izolatora ēkas dušas telpu remonts bez ventilācijas sistēmas izbūves; virtuvē nodarbināto ieslodzīto personu dzīvojamās sekcijas remonts; 4.dzīvojamā korpusa kameru remonts un dušas telpu remonts.</p> <p>2019.gadā remontētas 4.korpusa dzīvojamās telpas, kā arī 1. un 4.korpusā nomainīti logi.</p>
Vecumnieku cietums	Siltumtrases remonts un dušas telpu remonts.
Liepāja	Jauna cietuma būvniecības projekts, kuru plānots pabeigt līdz 2023.gadam.

4.tabula. Avots: Ieslodzījuma vietu pārvalde

Pamatnostādnēs un Plānā noteiktie politikas rezultāti un politikas rezultatīvie rādītāji:

Nr.p.k.	Politikas rezultāts	Politikas rezultatīvie rādītāji
1.	Visas notiesātā individuālajā resocializācijas plānā noteiktās resocializācijas vajadzības tiek risinātas brīvības atņemšanas soda izciešanas laikā (brīvības atņemšanas iestādē un Valsts probācijas dienesta uzraudzības laikā).	<p>1. Notiesāto personu īpatsvars, kuri saņem pilnu individuālajā resocializācijas plānā paredzēto resocializācijas vajadzību risināšanu.</p> <p>2. Nosacīti pirms termiņa atbrīvoto notiesāto īpatsvars.</p> <p>3. Nosacīti pirms termiņa atbrīvoto probācijas klientu īpatsvars, kuri izdara jaunu noziedzīgu nodarījumu uzraudzības laikā.</p>

AMp_20220210; Pielikumi Latvijas ceturtajam kārtējam ziņojumam par ANO 1966.gada Starptautiskā pakta par pilsoniskajām un politiskajām tiesībām izpildi 2014.-2019.gadā

2.	Visas notiesātā veselības aprūpes, t. sk. atkarību novēršanas, vajadzības tiek risinātas brīvības atņemšanas iestādē un nerada šķēršļus resocializācijas īstenošanai.	1. Personu skaits, kas izdarījušas atkārtotu noziedzīgu nodarījumu reibumā, ja persona pirms tam izcietusi sodu brīvības atņemšanas iestādē.
		2. Veselības inspekcijas ekspertīzē apstiprināti veselības aprūpes pārkāpumi Latvijas Cietumu slimnīcā.
		3. Ieslodzīto skaits, kas iesaistīti Atkarīgo centra atkarību mazināšanas (resocializācijas) programmās.
3.	Palielinās bijušo notiesāto skaits, kuri pēc atbrīvošanas no brīvības atņemšanas iestādes vai Dienesta uzraudzības kļūst ekonomiski aktīvi (iesaistās darba tirgū vai darba meklējumos).	1. Uzsākuši dalību aktīvajos nodarbinātības pasākumos, tai skaitā "info dienās", pirmo 6 mēnešu laikā pēc bezdarbnieka statusa iegūšanas.
		2. Iekārtojušies darbā pirmo 6 mēnešu laikā no bezdarbnieka statusa iegūšanas dienās.
4.	Notiesāto ģimenes locekļu un tuvinieku īpatsvars, kas apmeklē notiesāto tuviniekiem domātos specifiskos pasākumus.	1. Notiesāto ģimenes locekļu un tuvinieku īpatsvars, kas apmeklē notiesāto tuviniekiem domātos specifiskos pasākumus.
		2. Notiesāto īpatsvars, kurus brīvības atņemšanas iestādē apmeklē ģimenes locekļi vai tuvinieki vai kuri izmanto citus komunikācijas veidus ar ģimenes locekļiem vai tuviniekiem.
5.	Bijušajam notiesātajam ir radīta iespēja saņemt atbalsta programmu sabiedrībā (ar vai bez dzīvošanas sociālās rehabilitācijas centrā), notiesātajiem, kam soda izciešanas beigās noteikts augsts atkārtota vardarbīga vai seksuāla nozieguma risks, tiek piemērota preventīvā uzraudzība.	1. Vietu skaits sociālās rehabilitācijas centros, kas nodrošina atbalsta programmas bijušajiem notiesātajiem;
		2. Notiesāto, kam piemērota preventīvā uzraudzība (personām, kurām atbrīvojoties no ieslodzījuma vietas vai Dienesta uzraudzības, saglabājas augsts sevišķi smaga seksuāla vai vardarbīga nozieguma risks), īpatsvars nepārsniedz 5 % no visiem atbrīvotajiem notiesātajiem;
6.	Brīvības atņemšanas infrastruktūra nodrošina efektīvas notiesāto resocializācijas iespēju.	Vietu skaits, kur ieslodzītie tiek izvietoti drošos, resocializācijas īstenošanai piemērotos un starptautiskajām prasībām atbilstošos apstākļos.

5.tabula. Avots: Tieslietu ministrija

Plānā iekļautie pasākumi
Samazināt notiesātā antisociālās personības iezīmes un kriminālās attieksmes
Novērst resocializācijas īstenošanas šķēršļus, kas saistīti ar notiesātā veselības stāvokli, t.sk. atkarībām
Nodrošināt izglītības vai profesijas apguvi brīvības atņemšanas soda izciešanas laikā, kā rezultātā bijušais notiesātais pēc atbrīvošanas no brīvības atņemšanas iestādes sāk darba meklējumus
Uzlabot notiesātā sociāli pozitīvas attiecības ar ģimeni, veicinot atgriešanos tajā
Samazināt iespēju notiesātajam atgriezties kriminālā vidē
Nodrošināt resocializācijas īstenošanas vajadzībām piemērotu ieslodzījuma vietu infrastruktūru

6.tabula. Avots: Tieslietu ministrija

2014.-2019.gadā ieslodzīto resocializācijas jomā veiktie grozījumi normatīvajos aktos

Ieslodzīto tiesības	
2017.gada 7.decembris	<i>Apcietinājumā turēšanas kārtības likumā</i> 18. pants tika papildināts ar jaunu piekto daļu, nosakot regulējumu gadījumos, ja nepilngadīgais apcietinātais sasniedz pilngadību un vienlaikus mācās – lai nostiprinātu sociālās rehabilitācijas rezultātus un dotu iespēju iegūt vispārējo vai profesionālo izglītību, apcietinātos, kas sasnieguši 18 gadu vecumu, ar Pārvaldes priekšnieka lēmumu var atstāt audzināšanas iestādes nepilngadīgajiem izmeklēšanas cietuma nodaļā līdz tiesas nolēmuma spēkā stāšanās dienai, bet ne ilgāk kā līdz 21 gada vecuma sasniegšanai. Izņēmuma gadījumā ar Pārvaldes priekšnieka lēmumu apcietināto, kas sasniedzis 21 gada vecumu, var atstāt audzināšanas iestādes nepilngadīgajiem izmeklēšanas cietuma nodaļā līdz mācību gada beigām. Minētais grozījums sekmēja Eiropas Parlamenta un Padomes 2016. gada 11. maija direktīvas 2016/800/ES par procesuālajām garantijām bērniem, kuri ir aizdomās turētie vai apsūdzētie kriminālprocesā 12. panta 3. un 4. punktā noteikto prasību ieviešanu.
2014.gada 2.oktobris	Sodu izpildes kodeksa 50. ⁷ panta ceturtajā daļā, tika nomainīts vecums, līdz kuram notiesātais, kas ir sasniedzis 18 gadu vecumu, ar izvērtēšanas komisijas lēmumu var būt atstāts audzināšanas iestādē nepilngadīgajiem resocializācijas rezultātu nostiprināšanai vispārējās izglītības vai profesionālās sagatavotības pabeigšanai. Tā līdz minēto grozījumu stāšanās spēkā, lai nostiprinātu resocializācijas rezultātus un dotu iespēju iegūt vispārējo izglītību vai profesionālo sagatavotību, notiesātos, kas sasnieguši astoņpadsmit gadu vecumu, ar izvērtēšanas komisijas lēmumu varēja atstāt audzināšanas iestādē nepilngadīgajiem līdz mācību gada beigām vai soda termiņa beigām, bet ne ilgāk kā līdz divdesmit vienam gadam. Pēc 2014. gada 2. oktobra grozījumiem – ne ilgāk kā līdz divdesmit piecu gadu vecuma sasniegšanai.
2015.gada 18.jūnijs	Sodu izpildes kodeksa 50. ⁶ pantā, atklātā tipa cietumā esošajiem notiesātajiem ar brīvības atņemšanas iestādes priekšnieka atļauju ir tiesības iegūt izglītību izglītības iestādēs, kas atrodas ārpus tās pašvaldības administratīvās teritorijas, kurā atrodas brīvības atņemšanas iestāde. Tāpat ar grozījumiem Kodeksa 50. ⁷ pantā, ir noteikts

	<p>audzināšanas iestādes nepilngadīgajiem priekšnieka pienākums nodrošināt nepilngadīgam notiesātajam iespēju atstāt iestādes teritoriju uz laiku, kas nepieciešams eksāmenu kārošanai vispārējās vai profesionālās izglītības iestādē. Savukārt Soduzpildes kodeksa 50.⁸ pantā, panākts, ka uz visu mūžu notiesātais, kurš sodu izcieš soda izciešanas režīma vidējā pakāpē blokā ar pastiprinātu uzraudzību, var būt pārcelts soda izciešanai uz telpām, kurās slēgtā cietuma soda izciešanas režīma vidējā pakāpē sodu izcieš notiesātie, kuri nav notiesāti uz visu mūžu, ja tas veicinās notiesātā resocializāciju.</p>
Pieejamie resocializācijas līdzekļi	
2016.gada 29.marts	<p><i>Apcietinājumā turēšanas kārtības likuma</i> 23. pantā izdarīti grozījumi, kā arī minētais likums papildināts ar jaunu 27.² pantu, nosakot, ka apcietinātajiem sniedzamā sociālā rehabilitācija ietver arī psiholoģisko aprūpi – psiholoģisko izpēti, konsultēšanu vai sniedzot cita veida psiholoģisko palīdzību.</p>
2016.gada 9.jūnijs	<p>Ar grozījumiem Soduzpildes kodeksā, kas stājās spēkā 2016. gada 13. jūlijā, notiesātajiem piedāvāto resocializācijas līdzekļu klāsts tika papildināts ar iespēju iesaistīties atkarību mazināšanas programmā, ja viņam diagnosticēts augsts alkohola, narkotisko, psihotropo vai toksisko vielu lietošanas risks, kā arī tika izstrādāti un 2017. gada 2. februārī stājās spēkā Ministru kabineta 2017. gada 3. janvāra noteikumi Nr. 23 "Iekšējās kārtības noteikumi brīvības atņemšanas iestādes struktūrvienībā, kurā tiek īstenota resocializācijas programma atkarību mazināšanai", kas nosaka iekšējo kārtību brīvības atņemšanas iestādes struktūrvienībā, kurā tiek īstenota resocializācijas programma atkarību mazināšanai (atkarību mazināšanas programma), notiesāto atlases, uzņemšanas un pārvietošanas kārtību, kā arī kārtību, kādā notiesāto izslēdz no atkarību mazināšanas programmas, un attiecīgo lēmumu pieņemšanas kritērijus.</p>
Resocializācijas process un tā īstenošanas kārtība	
2014.gada 2.oktobris	<p>Soduzpildes kodeksā tika papildināts ar jaunu septīto "B" nodaļu "Izvērtēšanas komisija", nosakot, ka izvērtēšanas komisija Kodeksā noteiktajā kārtībā pieņem lēmumus par soda izpildes režīma mīkstināšanu vai pastiprināšanu notiesātajiem viena konkrēta veida cietumā vai viņu pārvietošanu uz cita veida brīvības</p>

	<p>atņemšanas iestādi, tādējādi nodrošinot notiesāto virzību soda progresīvās izpildes sistēmā un notiesāto (arī no ārvalsts soda izpildei pārņemta ar brīvības atņemšanu notiesātā) izvietojumu brīvības atņemšanas iestādēs atbilstoši Kodeksā noteiktajam. 2015. gada 1. jūlijā stājās spēkā MK 2015. gada 30. jūnija noteikumi Nr. 345 "Noteikumi par brīvības atņemšanas iestādes izvērtēšanas komisijas sastāvu, darbības kārtību un lēmumu pieņemšanas kritērijiem". Saskaņā ar minētajos noteikumos noteikto, lemjot par notiesātajam noteiktā soda izciešanas režīma mīkstināšanu; par notiesātā, kas sasniedzis 18 gadu vecumu, atstāšanu audzināšanas iestādē nepilngadīgajiem; par notiesātā, kas sasniedzis 18 gadu vecumu, pārvietošanu no audzināšanas iestādes nepilngadīgajiem uz daļēji slēgtā cietuma soda izciešanas režīma augstāko pakāpi, izvērtēšanas komisijai jāizvērtē ne tikai notiesātā izdarītie soda izciešanas režīma prasību pārkāpumi un to būtība, bet arī notiesātā piedalīšanās resocializācijas pasākumos – nodarbinātības, izglītības, psiholoģiskās aprūpes, sociālo problēmu risināšanas un brīvā laika pavadīšanas pasākumos brīvības atņemšanas iestādē un sasniegtie rezultāti.</p>
<p>2015.gada 23.novembris</p>	<p>Noslēgta starpresoru vienošanās ar VP, Probācijas dienestu un IeVP. Šī vienošanās paredz informācijas apmaiņu starp iestādēm par notiesātajām personām, kuras notiesātas par noziegumiem pret personas tikumību un dzimumneaizskaramību. Informācijas apmaiņa notiek, organizējot starpinstitucionālās sanāksmes, ar mērķi pēc iespējas mazināt atkārtota noziedzīga nodarījuma izdarīšanu. Šobrīd ir paplašināta notiesāto mērķgrupa, par kuriem tiek sasauktas iepriekš minētās sanāksmēs: t. i. proti, starpinstitucionālās sanāksmes tiek sasauktas arī par personām, kuras izdarīja vardarbīgus noziedzīgus nodarījumus, par nepilngadīgajiem notiesātajiem, radikalizētajām personām ieslodzījumā, kā arī par notiesātajiem ar garīgās veselības problēmām.</p>
<p>2018.-2019.</p>	<p>Ar Eiropas Sociālā Fonda līdzdalību tika īstenots darbs pie esošā risku un vajadzību novērtēšanas instrumenta izpētes, jaunu specializētu izvērtēšanas instrumentu izstrādes vai pielāgošanas. No Kanādas pārņemti un pielāgoti jauni risku un vajadzību izvērtēšanas instrumenti – Vardarbības riska skala (VRS) un Vardarbības</p>

	riska skalas dzimumnoziedzniekiem (VRS-SO), kā arī sociālās uzvedības korekcijas programma "Vardarbības mazināšanas programma". 2019. gadā 15 Pārvaldes un tās struktūrvienību darbinieki bija mācīti vadīt iepriekš minēto programmu un 36 darbinieki pielietot jaunus risku un vajadzību izvērtēšanas instrumentus. Tāpat 2018. – 2019. gadā 120 ieslodzījuma vietu darbinieki bija mācīti darbam ar STATIC-99R (novērtēšanas instruments dzimumnoziedzniekiem).
--	--

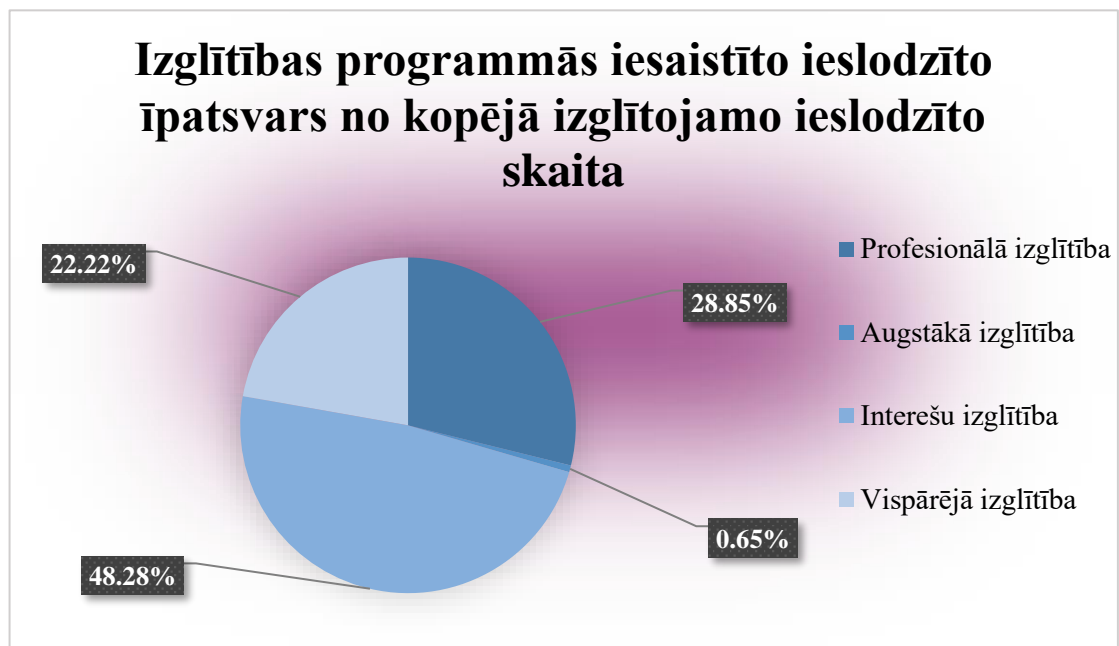
7.tabula. Avots: Tieslietu ministrija

Darbības rezultāti un to rezultatīvie rādītāji resocializācijas jomā no 2014. līdz 2019. gadam

	2014	2015	2016	2017	2018	2019
Notiesāto skaits, kam nodrošināta risku un vajadzību izvērtēšana brīvības atņemšanas iestādēs (tūkst.)	-	-	-	2,3	2,6	2,4
Ieslodzīto skaits, kuriem sniegti sociālā darbinieka pakalpojumi (tūkst.)	-	-	-	6,2	7,4	6,9
Ieslodzīto personu skaits, kas nodarbināti ieslodzījuma laikā (tūkst.)	1,1	1,0	1,0	0,9	0,9	0,9
Izglītības programmās iesaistīto ieslodzīto skaits (tūkst.)	1,9	1,7	1,6	1,7	1,8	1,8
Resocializācijas programmās iesaistīto ieslodzīto skaits (tūkst.)	0,7	0,46	0,6	0,7	0,62	0,7
Psiholoģiskās aprūpes pasākumos iesaistīto	-	-	-	5,6	6,0	2,4

	2014	2015	2016	2017	2018	2019
ieslodzīto skaits (tūkst.)						
Atkarības mazināšanas programmās Atkarīgo centrā iesaistīto notiesāto skaits	-	-	-	120	135	122

8.tabula. Avots: Tieslietu ministrija



7.diagramma. Avots: Ieslodzījuma vietu pārvalde

Ieslodzījuma vietu sadarbība ar izglītības iestādēm 2019. gadā

Brasas cietums (likvidēts 2019. gada 1. aprīlī)

- Rīgas 9. vakara (maiņu) vidusskola
- Rīgas Stila un modes tehnikums
- Jelgavas Tehnikums

Cēsu AIN

- Cēsu 2. vakara (maiņu) vidusskola

Daugavgrīvas cietums

- Daugavpils 17. vidusskola
- Daugavpils profesionālās izglītības kompetences centrs „Daugavpils Būvniecības tehnikums”
- Daugavpils profesionālās izglītības kompetences centrs „Daugavpils tehnikums”
- Daugavpils tirdzniecības profesionālā vidusskola

Iļģuciema cietums

- Rīgas 14. vakara (maiņu) vidusskola 2018./2019. mācību gads
- Rīgas 14. vidusskola (2019./2020. mācību gads) sakarā ar nosaukuma maiņu
- Jelgavas Tehnikums
- Rīgas Stila un modes tehnikums

Jelgavas cietums

- Jelgavas vakara (maiņu) vidusskola 2018./2019. mācību gads (skola likvidēta)
- Jelgavas Amatu vidusskola (2019./2020. mācību gads)
- Jelgavas Tehnikums

Jēkabpils cietums

- Jēkabpils vakara (maiņu) vidusskola 2018./2019. mācību gads (skola likvidēta)
- Jēkabpils 2. vidusskola (2019./2020. mācību gads)
- Aizkraukles profesionālā vidusskola

Liepājas cietums

- Liepājas vakara maiņu vidusskola 2018./2019. mācību gads (skola likvidēta)
- Liepājas 8. vidusskola (2019./2020. mācību gads)
- Jelgavas Tehnikums

Rīgas Centrālcietums

- Rīgas vakara ģimnāzija 2018./2019. mācību gads (mainīts skolas nosaukums)
- Rīgas Reinholda Šmēlinga vidusskola (2019./2020. mācību gads)
- Rīgas Stila un modes tehnikums
- Jelgavas Tehnikums

Valmieras cietums

- Valmieras 2. vidusskola
- Jelgavas Tehnikums
- Rīgas Valsts tehnikums

8. diagramma. Avots: Ieslodzījuma vietu pārvalde

Ieslodzīto garīgā aprūpe (2019)

dievkalpojumi un svētbrīži – 1593 (reliģiskās organizācijas 782 / kapelāni 811)	koncerti – 158 (reliģiskās organizācijas 81 / kapelāni 77)	reliģiskās literatūras izpētes nodarbības – 2029 (reliģiskās organizācijas 1252 / kapelāni 777)	pastorālās sarunas – 8968 (reliģiskās organizācijas 3412 / kapelāni 5556)
video demonstrēšana ar apspriedi – 691 (reliģiskās organizācijas 176 / kapelāni 515)	Alfa kursi – 3 (Rīgas Centrālcietumā un Ilģuciema cietumā)	nodarbības gatavojot ieslodzītos "Svētceļojumam uz Aglonu" – 23	"Svētceļojums uz Aglonu"
pasākums "Krusta ceļš"	kristības	tikšanās ar citu valstu draudžu pārstāvjiem, aizlūgšanu dievkalpojumi	nodarbību cikls "Sestdienas tikšanās" – 254 nodarbības
nodarbības "Ievads kristietībā"	Tikšanās ar Kristīgo motociklistu asociācijas pārstāvjiem	programmas "Mērķtiecīga dzīve", "Mirjama", "Exodus", "Ceļš uz brīvību"	

9. diagramma. Avots: Ieslodzītuma vietu pārvalde

IeVP Mācību centra organizētās apmācības amatpersonām (2019)
10 semināri sadarbībā ar biedrību "Baltijas HIV" asociācija – "HIV profilakse, ārstēšana un sabiedrības veselības aspekti"
Sadarbībā ar citu iestāžu struktūrvienībām "Pūļa kontrole"
"Sarunas prasmju attīstības treniņš" Resocializācijas daļu personālam
"Motivējošā intervēšana" sociālajiem darbiniekiem darbam ar personām brīvības atņemšanas vietās
"Darbs ar šaujammieročiem un drošības tehnikas ievērošana rīcībai ārkārtas situācijās"
Kursi šaušanas instruktoriem
Kursi par speciālo līdzekļu un speciālo cīņas paņēmienu pielietošanu
Kursi amatpersonām, kuras nodrošina ieslodzīto pārvešanu uz ārstniecības iestādi ārpus ieslodzītuma vietas veselības aprūpes pakalpojuma saņemšanai un ieslodzīto apsardzi šādu pakalpojumu saņemšanas laikā
Kursi citu amatu kategoriju nodarbinātajiem (ieslodzītuma vietu priekšniekiem, ārstniecības personām, izmeklētājiem, Uzraudzības daļu priekšniekiem, par psiholoģisko aprūpi atbildīgajiem, resocializācijas programmas "EQUIP" vadītājiem).

9. tabula. Avots: Ieslodzītuma vietu pārvalde

Labklājības ministrijā saņemto klientu sūdzību par VSAC sniegto pakalpojumu skaits:

Saņemšanas gads	Skaitis	Pārsūtīto pēc piekritības skaits	Veikto pārbažu uz vietas skaits	Iesniegto dokumentu pārbažu skaits
2014	5	0	5	0
2015	2	0	2	0
2016	2	0	0	2
2017	0	0	0	0
2018	1	0	1	0
2019	8	0	0	8

10.tabula. Avots: Labklājības ministrija

Saņemtās sūdzības par iespējamiem klientu tiesību pārkāpumiem

Saņemšanas gads	skaitis	Par ko	Pamatoto sūdzību skaits	Rezultāts
2014	3	Seksuāla vardarbība	1	Pārbaude, ieteikumi
		Fiksācija	Nepamatota	Pārbaude, ieteikumi
		Klienta drošība	1	Pārbaude, ieteikumi
2015	1	Par pazemojošu attieksmi no darbinieka puses	Daļēji pamatota	Pārbaude, ieteikumi
2016	-	-	-	-
2017	-	-	-	-
2018	-	-	-	-
2019	1	Nelegāla nodarbinātība	Nepamatota	Dokumentāla pārbaude, ieteikumi

11.tabula. Avots: Labklājības ministrija

8. PIELIKUMS

Prokuratūrā piemēroto drošības līdzekļu skaits, kas ierobežo personas pārvietošanās brīvību

Drošības līdzekļa veids	2014	2015	2016	2017	2018	2019
Nodošana policijas uzraudzībā	77	49	46	58	45	50
Pienākums uzturēties noteiktā vietā	132	146	108	109	96	85
Aizliegums uzbraukt no valsts	17	43	10	46	42	51
Aizliegums tuvoties noteiktai vietai vai personai	4	5	0	3	7	5

1.tabula. Avots: Ģenerālprokuratūra

Patvēruma likuma 13.pantā ietvertie ierobežojošie pasākumi
Reģistrēšanās noteiktā laikā Valsts robezsardzes struktūrvienībā
Aizturēšana

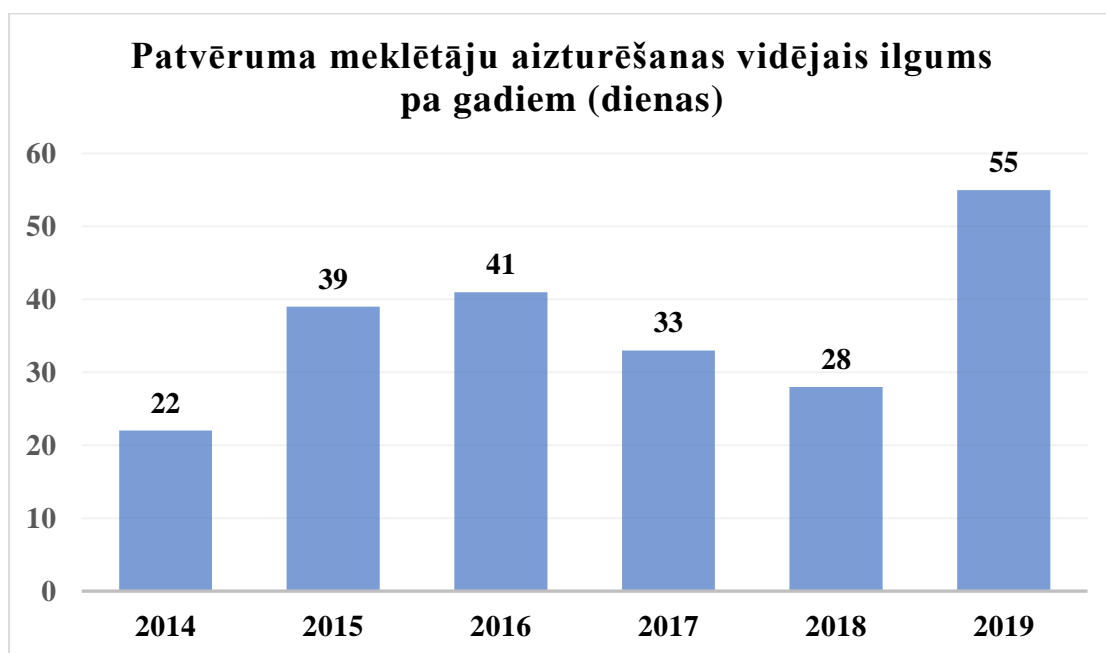
2.tabula. Avots: Iekšlietu ministrija

Patvēruma likuma 14.pantā ietvertie nosacījumi
Iesniegums iesniegts, lai nepamatoti iegūtu uzturēšanās tiesības
iesniegums iesniegts, lai nepamatoti izvairītos no izbraukšanas rīkojuma vai lēmuma par piespiedu izraidīšanu izpildes
Patvēruma meklētājs izvairīsies no patvēruma procedūras
Konstatēti apstākļi, kas ir pamats patvēruma meklētāja aizturēšanai, bet, ņemot vērā viņa individuālo situāciju un apstākļus, aizturēšana būtu nesamērīgs ierobežojošs pasākums

3.tabula. Avots: Iekšlietu ministrija

Patvēruma likuma 16.pantā ietvertie nosacījumi
Nepieciešams noskaidrot vai pārbaudīt patvēruma meklētāja identitāti vai valstspiederību
Nepieciešams noskaidrot faktus, uz kuriem tiek pamatots iesniegums un kurus var noskaidrot, tikai veicot aizturēšanu, īpaši ja iespējama bēgšana (persona bez acīmredzama pamata šķērsoja valsts robežu, izvairoties no robežpārbaudēm, iepriekš izvairījās no izraidīšanas, slēpa savu identitāti, sniedza nepatiesas vai pretrunīgas ziņas, ir citi fakti, kas norāda uz bēgšanas iespējamību)
Nepieciešams lemt par patvēruma meklētāja tiesībām ieceļot Latvijas Republikā
Ir pamats uzskatīt, ka izraidīšanas procedūras ietvaros aizturētā persona iesniedza iesniegumu, lai kavētu vai padarītu neiespējamu izbraukšanas rīkojuma vai lēmuma par piespiedu izraidīšanu izpildi, un ir konstatēts, ka attiecīgajai personai nekas nav traucējis šādu iesniegumu iesniegt iepriekš
Kompetentajām valsts institūcijām ir pamats uzskatīt, ka patvēruma meklētājs rada draudus valsts drošībai vai sabiedriskajai kārtībai un drošībai
Ir konstatēta pārsūtīšanas procedūras nepieciešamība saskaņā ar regulas Nr. 604/2013 28. panta noteikumiem

4.tabula. Avots: Iekšlietu ministrija



1. diagramma. Avots: Iekšlietu ministrija

9. PIELIKUMS

Procesuālās garantijas patvēruma meklētājiem
Netikt izraidītam uz valsti vai izdotam valstij, ja ir pamats uzskatīt, ka viņš pēc atgriešanās savā izcelsmes valstī varētu tikt vajāts vai pakļauts smagam kaitējumam un šā iemesla dēļ nespēj vai nevēlas pieņemt minētās valsts aizsardzību (izvērstu informāciju skatīt 1. punktā par izraidīšanas aizlieguma principa ievērošanu un 4. punktā par izņēmumiem, kas ietverti <i>Patvēruma likuma</i> 3. panta ceturtajā daļā);
Par personiskās intervijas veikšanu, lai izvērtētu patvēruma iesnieguma atbilstību bēgļa vai alternatīvā statusa piešķiršanas kritērijiem, ir atbildīga PMLP, kas sekojoši arī pieņem lēmumu par bēgļa vai alternatīvā statusa piešķiršanu vai atteikumu to piešķirt;
Paredzēta procedūra gadījumiem, kad patvēruma meklētājs tieši vai netieši atsaucis savu patvēruma iesniegumu, vienlaikus nodrošinot procedūras atsākšanu, ja tiesiskie apstākļi mainījušies un patvēruma meklētājs lūdz atsākt viņa lietas izskatīšanu
Neatkarīgi no patvēruma iesnieguma izskatīšanai piemērotās procedūras (parastā, robežprocedūra vai paātrinātā procedūra) katram patvēruma meklētājam tiek nodrošinātas identiskas procesuālās garantijas, piemēram, personiskā intervija, ja nepieciešams, nodrošinot tulka pakalpojumus, atliekošā efekta piemērošana pārsūdzības procesa laikā, tiesības uz valsts nodrošinātu juridisko palīdzību pārsūdzības procesā u.c.

1.tabula. Avots: Iekšlietu ministrija

Statistika par valsts nodrošinātās juridiskās palīdzības sniegšanu patvēruma meklētājiem 2014.-2019. gadā

Gads	Izcelsmes valsts	Pieteikumu skaits	Personu skaits
2014	Armēnija	1	1
	Bangladeša	1	1
	Kazahstāna	1	1
	Ēģipte	1	1
	Gruzija	2	2
	Krievija	2	2
	Kongo	1	1
Kopā		9	9

2.tabula. Avots: Juridiskās palīdzības administrācija

Gads	Izcelsmes valsts	Pieteikumu skaits	Personu skaits
2015	Irāna	5	5
	Vjetnama	40	40
	Ukraina	14	14
	Gruzija	8	8
	Nigērija	3	3
	Baltkrievija	1	1
	Krievija	2	2
	Šrilanka	1	1
	Armēnija	2	2
	Kongo	2	2
	Somālija	2	2

AMP_20220210; Pielikumi Latvijas ceturtajam kārtējam ziņojumam par ANO 1966.gada Starptautiskā pakta par pilsoniskajām un politiskajām tiesībām izpildi 2014.-2019.gadā

Kopā		80	80
-------------	--	-----------	-----------

3.tabula. Avots: Juridiskās palīdzības administrācija

Gads	Izcelsmes valsts	Pieteikumu skaits	Personu skaits
2016	Krievija	1	1
	Nepāla	5	5
	Ēģipte	1	1
	Pakistāna	10	10
	Indija	2	2
	Irāka	9	9
	Afganistāna	12	12
	Uzbekistāna	1	1
	Ukraina	7	7
	Kongo	5	5
	Gambija	1	1
	Irāna	1	1
Kopā		55	55

4.tabula. Avots: Juridiskās palīdzības administrācija

Gads	Izcelsmes valsts	Pieteikumu skaits	Personu skaits
2017	Krievija	1	1
	Armēnija	5	5
	Pakistāna	3	3
	Baltkrievija	1	1
	Vjetnama	1	1
	Kamerūna	1	1
	Indija	4	4
	Tadžikistāna	6	6
	Eritreja	11	11
	Kuba	2	2
	Šrilanka	1	1
	Ukraina	1	1
	Libāna	2	2
	Gruzija	2	2
	Afganistāna	2	2
	Irāka	2	2
Kopā		47	47

5.tabula. Avots: Juridiskās palīdzības administrācija

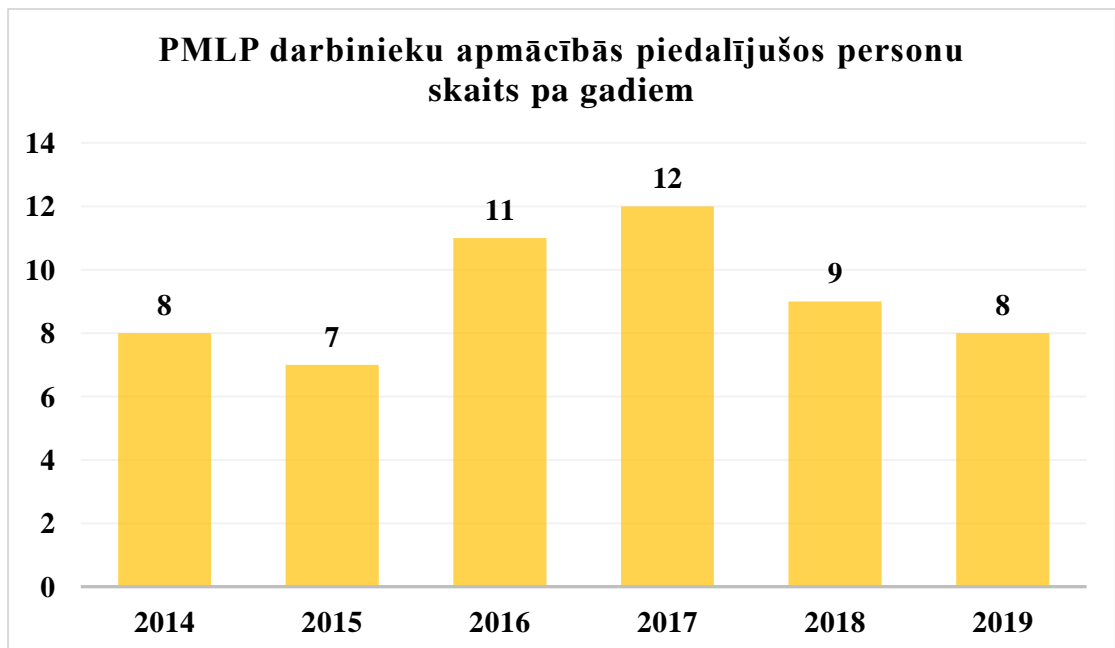
Gads	Izcelsmes valsts	Pieteikumu skaits	Personu skaits
2018	Irāna	2	2
	Azerbaidžāna	5	5
	Krievija	4	4
	Tadžikistāna	2	2
	Baltkrievija	1	1
	Afganistāna	2	2
	Kirgizstāna	2	2
	Ukraina	3	3
	Izraēla	1	1

	Gruzija	4	4
	Venecuēla	1	1
	Sīrija	1	1
	Tadžikistāna	2	2
	Pakistāna	1	1
	Ēģipte	1	1
	Indija	1	1
Kopā		31	31

6.tabula. Avots: Juridiskās palīdzības administrācija

Gads	Izcelsmes valsts	Pieteikumu skaits	Personu skaits
2019	Nigērija	9	9
	Azerbaidžāna	8	8
	Krievija	9	9
	Ukraina	7	7
	Kuba	3	3
	Gruzija	7	7
	Bangladeša	4	4
	Irāka	5	5
	Ēģipte	8	8
	Kamerūna	1	1
	Armēnija	1	1
	Afganistāna	2	2
	Kazahstāna	1	1
	ASV	1	1
Šrilanka	1	1	
Kopā		69	69

7.tabula. Avots: Juridiskās palīdzības administrācija



1.diagramma. Avots: Iekšlietu ministrija

Vidējais krimināllietu izskatīšanas ilgums (mēnešos) pirmajā un apelācijas instancē

Gads	Vidējais izskatīšanas ilgums (mēnešos) pirmajā instancē	Vidējais izskatīšanas ilgums (mēnešos) apelācijas instancē
2014	7,2	4,8
2015	6,8	3,5
2016	6,6	4,1
2017	6,3	3,7
2018	6,4	3,7
2019	6,0	3,3
2020	5,1	3,7

1.tabula. Avots Tiesu administrācija

Vidējais civillietu izskatīšanas ilgums (mēnešos) pirmajā un apelācijas instancē

Gads	Vidējais izskatīšanas ilgums (mēnešos) pirmajā instancē	Vidējais izskatīšanas ilgums (mēnešos) apelācijas instancē
2016	8,9	4,3
2017	9,0	4,1
2018	9,1	4,0
2019	8,1	4,4
2020	7,7	4,5

2.tabula. Avots: Tiesu administrācija

Vidējais administratīvo pārkāpumu lietu izskatīšanas ilgums (mēnešos) pirmajā un apelācijas instances tiesā

Gads	Vidējais izskatīšanas ilgums (mēnešos) pirmajā instancē	Vidējais izskatīšanas ilgums (mēnešos) apelācijas instancē
2016	1,9	2,6
2017	1,8	1,1
2018	1,7	1,4
2019	2,1	1,5
2020	3,3	1,6

3.tabula. Avots; Tiesu administrācija

Vidējais administratīvo lietu izskatīšanas ilgums (mēnešos) pirmajā un apelācijas instances tiesā

Gads	Vidējais izskatīšanas ilgums (mēnešos) pirmajā instancē	Vidējais izskatīšanas ilgums (mēnešos) apelācijas instancē
2016	6,9	11,8
2017	7,3	8,5
2018	8,2	6,5
2019	10,1	6,5
2020	8,3	6,4

4.tabula. Avots: Tiesu administrācija

2014.-2018.gadā īstenotās apmācības tiesnešiem un tiesu darbiniekiem

2014.gadā
Kas jāņem vērā tiesnesim, lai lieta nononāktu Eiropas Cilvēktiesību tiesā
Eiropas Cilvēktiesību tiesas aktuālie spriedumi krimināllietās
Aktuālā Eiropas Cilvēktiesību tiesas prakse par personas tiesību ierobežošanu (tiesības uz brīvību un drošību)
2015.gadā
Cilvēktiesību normu ievērošana kriminālprocesā, aktualitātes
Tiesības uz taisnīgu tiesu
2016.gadā
Tiesības uz taisnīgu tiesu
Tiesības uz brīvību un drošību, Eiropas Cilvēktiesību tiesas prakse apcietinājuma izlemšanā
2017.gadā
Izmeklēšanas tiesnesis un kontrole pār cilvēktiesību ievērošanu kriminālprocesā, tiesības uz brīvību un drošību, Eiropas Cilvēktiesību tiesas prakse par apcietinājumu
2018.gadā
Cilvēktiesību ievērošana kriminālprocesā: izmeklēšanas tiesnešu loma
Izmeklēšanas tiesnesis un kontrole pār cilvēktiesību ievērošanu kriminālprocesā

5.tabula. Avots: Tiesu administrācija

2014.-2016.gadā apstiprināto un faktisko tiesnešu skaits un to iedalījums pa dzimumiem

2014.gads (uz 31.12.2014.)		2015.gads (uz 31.12.2015.)		2016.gads (uz 31.12.2016.)	
Tiesnešu skaits:		Tiesnešu skaits:		Tiesnešu skaits:	
apstiprinātais	540	apstiprinātais	543	apstiprinātais	546
faktiskais	518	faktiskais	521	faktiskais	524
t.sk.:		t.sk.:		t.sk.:	
vīrieši	97	vīrieši	99	vīrieši	95
sievietes	421	sievietes	422	sievietes	429

6.tabula. Avots: Tiesu administrācija

AMp_20220210; Pielikumi Latvijas ceturtajam kārtējam ziņojumam par ANO 1966.gada Starptautiskā pakta par pilsoniskajām un politiskajām tiesībām izpildi 2014.-2019.gadā

2017.-2019.gadā apstiprināto un faktisko tiesnešu skaits un to iedalījums pa dzimumiem

2017.gads (uz 31.12.2017.)		2018.gads (uz 31.12.2018.)		2019.gads (uz 31.12.2019.)	
Tiesnešu skaits:		Tiesnešu skaits:		Tiesnešu skaits:	
apstiprinātais	549	apstiprinātais	546	apstiprinātais	546
faktiskais	529	faktiskais	525	faktiskais	518
t.sk.:		t.sk.:		t.sk.:	
vīrieši	97	vīrieši	96	vīrieši	94
sievietes	432	sievietes	429	sievietes	424

7.tabula. Avots: Tiesu administrācija

Ierosināto un izskatīto disciplinārlietu pret tiesnešiem skaits 2015.-2019.gadā

Gads	Ierosinātas disciplinārlietas	Izskatīšanas rezultāti					
		Ierosināt atcelt no amata	Piezīme	Rājiens	Darba algas samazināšanas	Izskatīta, neuzliekot sodu	Disciplinārlieta izbeigta
2014	25	1	2	10	2	1	9
2015	13	1	4	3	1	0	4
2016	10	0	2	1	1	3	3
2017	12	0	5	1	0	2	4
2018	11	2	4	0	0	1	4
2019	14	0	5	1	1	7	0

8.tabula. Avots: Tiesu administrācija

Pieņemto lēmumu skaits par valsts kompensācijas izmaksu atbilstoši noziedzīga nodarījuma sekām							
Gads	Personas nāve	Dzimumneaizskaramība vai tikumība	Cilvēku tirdzniecība	Smagi miesas bojājumi	Vidēja smaguma miesas bojājumi	HIV, B vai C hepatīts	Kompensācijas apmērs
2014	129	117	2	108	208	0	562201,99
2015	121	111	1	102	301	0	664521,00
2016	141	147	3	115	288	0	764521,00
2017	114	155	1	117	328	0	875238,00
2018	97	214	4	120	318	0	966330,00
2019	106	218	4	114	316	0	1131760,00
Kopā	708	962	15	676	1759	0	4964571,99

9.tabula. Avots: Tieslietu ministrija

Pieņemto lēmumu skaits par valsts kompensācijas izmaksu nepilngadīgajiem cietušajiem atbilstoši noziedzīga nodarījuma sekām

Gads	Personas nāve	Dzimumneaizskaramība vai tikumība	Cilvēku tirdzniecība	Smagi miesas bojājumi	Vidēja smaguma miesas bojājumi	HIV, B vai C hepatīts	Kompensācijas apmērs
2014	9	97	0	5	12	0	122817,35
2015	6	90	0	3	4	0	128506,66
2016	7	125	1	4	9	0	183727,00
2017	6	129	0	2	12	0	183861,00
2018	6	167	0	5	15	0	268015,67
2019	6	183	0	2	19	0	398141,01
Kopā	40	791	1	21	71	0	1285068,69

10.tabula. Avots: Juridiskās palīdzības administrācija

Valsts nodrošinātā juridiskā palīdzība 2014.-2019. gadā

Gads	Kopējais fizisko personu pieteikumu skaits	No tiem apmierināto iesniegumu skaits	Atteikumu skaits	Juridiskai palīdzībai izmaksātie līdzekļi (euro)
2014	2318	1850	227	1159624,58
2015	2313	1865	209	1691381,64
2016	2209	1750	238	2035197,50
2017	1731	1400	210	1786933,48
2018	1665	1253	230	1726525,71
2019	1414	1081	203	1912508,48

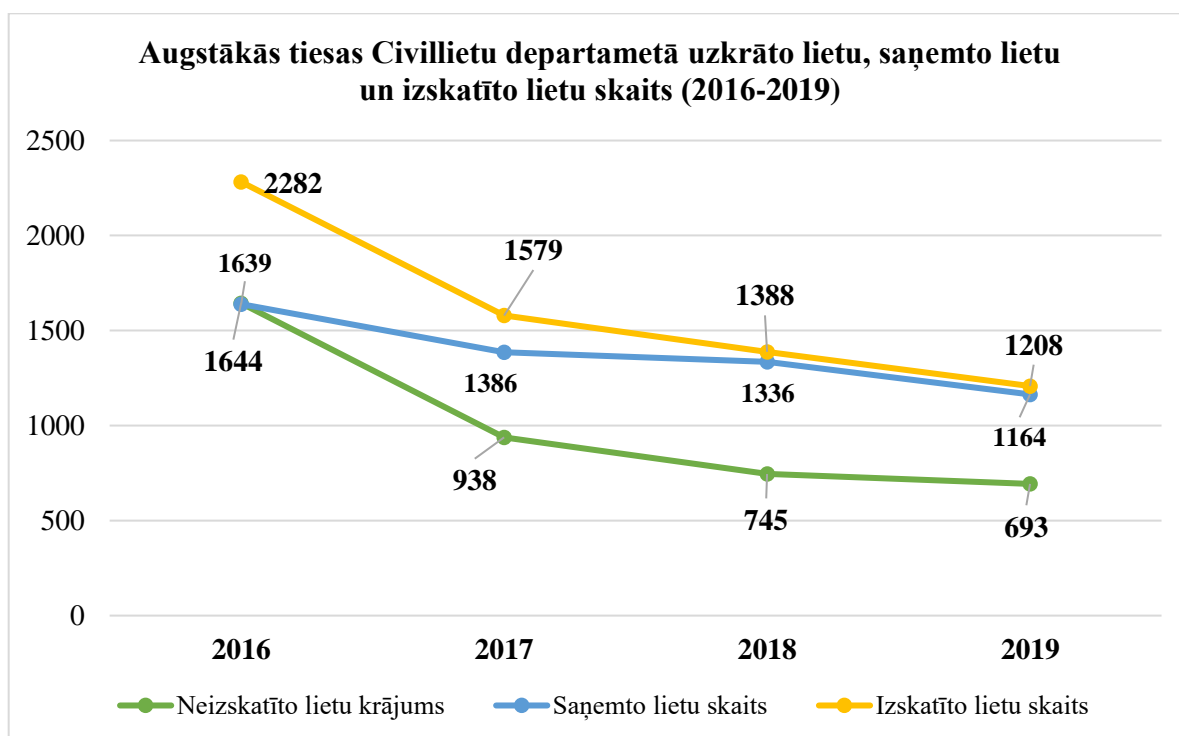
11.tabula. Avots: Juridiskās palīdzības administrācija

Gads	Grozījums
2012	<p><i>Civilprocesa likumā</i> ieviests mehānisms nelielu strīdu risināšanai – maza apmēra prasības tiesvedība. Laika gaitā maza apmēra prasības summas ir paaugstināts, tādējādi padarot procedūru pieejamu plašākam personu lokam. Ar grozījumiem <i>Civilprocesa likumā</i>, kas stājās spēkā 2018. gada 15. janvārī, maza apmēra prasības lietas ir pārdēvētas par vienkāršotās procedūras lietām. Vienkāršotās procedūras lietas izskatīšanas kārtība ir noteikta <i>Civilprocesa likuma</i> 30.³ nodaļā.</p> <p>Lietu tiesnesis ierosina, ja galvenais parāds vai – prasībā par uzturlīdzekļu piedziņu – maksājumu kopsumma prasības iesniegšanas dienā nepārsniedz 2500 euro. Šāda lietas pamatā tiek izskatītas rakstveida procesā, tomēr tiesa pēc savas iniciatīvas vai puses pamatota lūguma var organizēt arī tiesas sēdi. Likums paredz īpašu apelācijas tiesvedības kārtību vienkāršotās procedūras lietā. Šāds mehānisms dod iespēju īsā un efektīvā laikā panākt sprieduma</p>

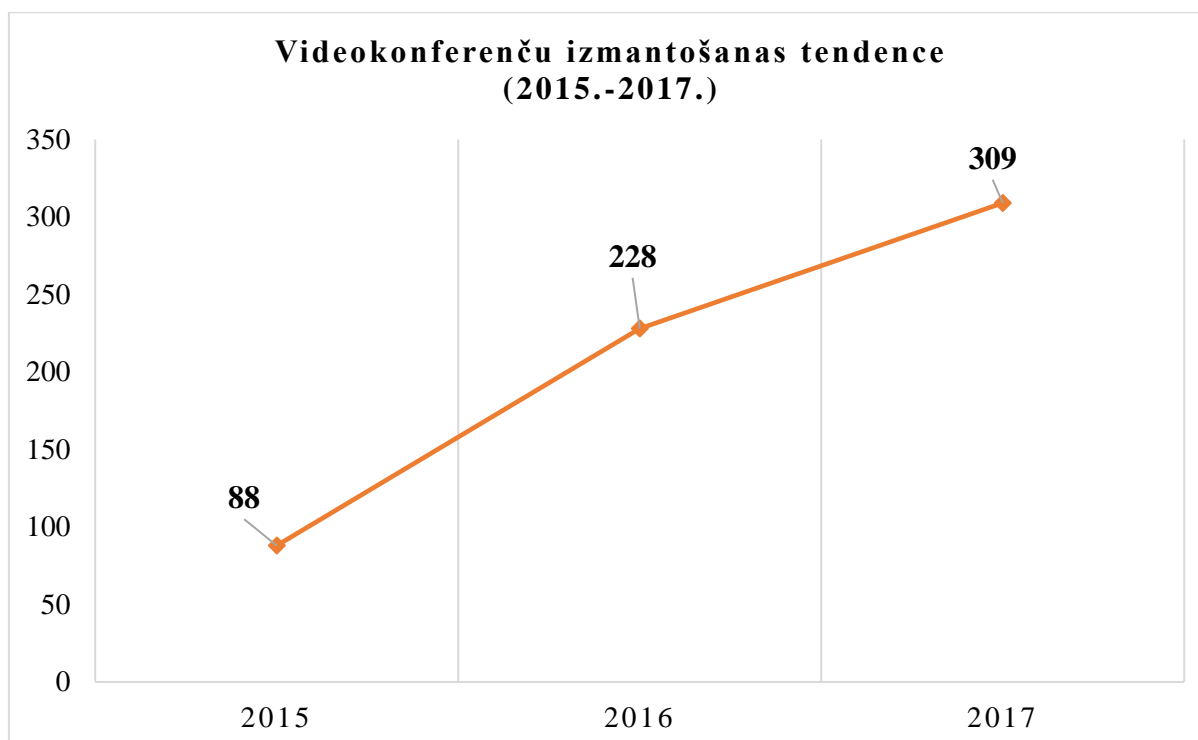
	pieņemšanu, piemēram, uzturlīdzekļu lietā, vienlaikus garantējot pušu tiesību balansu.
2015	Nolūkā novērst vienu no tiesvedības ilgumu negatīvi ietekmējošiem faktoriem – dalībnieku negodprātību – kopš 2015. gada 26. maija ir pastiprināta lietas dalībnieku atbildība par negodprātību tiesā, proti, <i>Civilprocesa likuma</i> 73. ¹ pantā tiek precizēts un paredzēts sods par lietas dalībnieka negodprātīgu rīcību savu pienākumu pildīšanā, necieņu pret tiesu, procesa novilcināšanu, nepatiesu ziņu par faktiem sniegšanu un negodprātīgu lietas dalībnieku tiesību izmantošanu un pienākumu pildīšanu.
2016	2016. gada 13. jūlijā stājās spēkā grozījumi <i>Civilprocesa likumā</i> , kas saistīti ar kasācijas instances atslogošanu – <i>Civilprocesa likuma</i> 464. ¹ pantā precizēti kasācijas tiesvedības ierosināšanas atteikumu pamati un citastarp ir noteikts, ka tiesvedība kasācijā var tik atteikta, ja izskatāmajai lietai nav būtiskas nozīmes vienotas tiesu prakses nodrošināšanā un tiesību tālākveidošanā un ja spriedums tiek pārsūdzēts mantiska rakstura strīdā līdz 2000 eiro. Minētie grozījumi ir vērsti uz to, lai samazinātu civillietu izskatīšanas termiņus un nodrošinātu, ka Augstākās tiesas Civillietu departamenta resursi tiek primāri novirzīti principiālu un visai tiesību sistēmai un tautsaimniecībai nozīmīgu tiesību jautājumu izskatīšanai, koncentrējot resursus augstākajai tiesu instancei raksturīgu uzdevumu veikšanai – vienotas tiesu prakses nodrošināšanai un tiesību tālākveidošanai. Latvijas Republikas Satversmes tiesa ar 2020. gada 12. marta spriedumu lietā Nr.2019-11-01 minēto normu atzina par atbilstošu Latvijas Republikas <i>Satversmes</i> 91. panta pirmajam teikumam (visi cilvēki Latvijā ir vienlīdzīgi likuma un tiesas priekšā) un 92. panta pirmajam teikumam (ikviens var aizstāvēt savas tiesības un likumiskās intereses taisnīgā tiesā). Satversmes tiesa atzina, ka likumdevēja atvēlētā rīcības brīvība Augstākās tiesas Civillietu departamenta tiesnešu kolēģijai, ievērojot konkrētas lietas apstākļus un apstrīdētajā normā ietvertos nosacījumus, izlemt jautājumu par kasācijas sūdzības atbilstību kasācijas principam demokrātiskā tiesiskā valstī ir nepieciešama un saprātīga.
2013	Vienlaikus arī tehnoloģiju attīstība, uz ko likumdevējs ir atbilstoši reaģējis, ieviešot modernos tehnoloģiskos procesus civilprocesā, ir devusi ieguldījumu tiesu noslodzes samazināšanā un procesa efektīvizēšanā. Tiesu darbā tiek izmantoti tehniskie līdzekļi, piemēram, tiesas sēdes gaisa fiksēšanai, tiesas sēdes organizēšanai videokonferences režīmā, turklāt videokonferences izmantošanas gadījumu skaits civillietās laika gaitā ir strauji audzis. Videokonferenču izmantošanas īpaši aktualizējās 2013. gada grozījumu <i>Civilprocesa likumā</i> par tiesvedībā pieņemtās lietas nodošanu citai tiesai lietas ātrākas izskatīšanas nodrošināšanai (<i>Civilprocesa likuma</i> 32. ¹ pants) kontekstā. Minētie grozījumi primāri saistībā ar tā saukto tīro tiesu instanču sistēmas ieviešanas uzsākšanu risināja jautājumu par tiesu noslodzes izlīdzināšanu, paredzot tiesības tiesām ierosināt lietu, kuru izskatīšana pēc būtības nav uzsākta, nodot izskatīšanai citām tā paša vai cita tiesu apgabala tiesām, ja tādējādi iespējams panākt to ātrāku izskatīšanu.
2017	Ar grozījumiem <i>Civilprocesa likumā</i> , kas stājās spēkā 2017. gada 1. janvārī, ir vienkāršota saziņa ar procesa dalībniekiem, veicinot elektronisko saziņu starp tiesu un noteiktu personu grupām, saglabājot arī vēstuļu formātu, ja lietas dalībniekam nav pieejama elektroniskā saziņa. Ar lietas materiāliem,

pieņemtajiem lēmumiem, sēžu audio protokoliem dalībnieki var ātri un ērti iepazīties arī elektroniskajā tiesu informācijas sistēmā.

12.tabula. Avots: Tieslietu ministrija



1.diagramma. Avots: Tieslietu ministrija



2.diagramma. Avots: Tieslietu ministrija

11. PIELIKUMS

2014.-2019. gadā izskatīto lietu skaits, kas saistītas ar iespējamiem goda un cieņas aizskārumiem, pirmās instances tiesā

Lietas pamatveids	Gads	Izskatīšanas ilgums (MĒN.)	Lietu skaits (izskatītas lietas)
Civillietas	2014	19.0	51
	2015	19.4	56
	2016	15.6	67
	2017	16.8	48
	2018	13.5	24
	2019	12.8	23

1. tabula. Avots: Tiesu administrācija

2014.-2019. gadā izskatīto lietu skaits, kas saistītas ar iespējamiem goda un cieņas aizskārumiem, apelācijas instances tiesā

Lietas pamatveids	Gads	Izskatīšanas ilgums (MĒN.)	Lietu skaits (izskatītas lietas)
Civillietas	2014	3.7	46
	2015	4.3	44
	2016	4.2	46
	2017	7.2	51
	2018	5.1	37
	2019	6.6	16

2. tabula. Avots: Tiesu administrācija

Statistikas dati par lietām par goda un cieņas aizstāvēšanu un lietām par personisko aizskārumu vispārējās jurisdikcijas tiesās

Gads	Rajona/pilsētas tiesas				Apgabaltiesas			
	Saņemto lietu skaits		Izskatīto lietu skaits		Saņemto lietu skaits		Izskatīto lietu skaits	
	Par goda un cieņas aizstāvēšanu	Par personisko aizskārumu	Par goda un cieņas aizstāvēšanu	Par personisko aizskārumu	Par goda un cieņas aizstāvēšanu	Par personisko aizskārumu	Par goda un cieņas aizstāvēšanu	Par personisko aizskārumu
2015	43	35	53	46	41	32	40	33
2016	63	42	67	55	51	49	46	46
2017	18	35	47	34	49	21	49	23
2018	18	19	24	40	22	24	35	25
2019	25	18	25	31	15	21	16	22

3. tabula. Avots: Tieslietu ministrija

AMP_20220210; Pielikumi Latvijas ceturtajam kārtējam ziņojumam par ANO 1966. gada Starptautiskā pakta par pilsoniskajām un politiskajām tiesībām izpildi 2014.-2019. gadā

Pēc Satversmes tiesas 2010.gada 27.decembra sprieduma *Civillikumā* izdarītie grozījumi

Spēkā esošais tiesiskais regulējums paredz, ka ikvienai personai no 18 gadu vecuma piemīt rīcībspēja, neskatoties uz tās spēju pieņemt loģiskus, pamatotus vai vairumam pieņemamus lēmumus, spēju rīkoties saskaņā ar sabiedrībā vispārpieņemtiem uzvedības modeļiem un principiem, neskatoties uz tās personas veselības stāvokli vai konkrētu diagnozi. Turklāt tiek nostiprināts princips, ka rīcībspējas ierobežošana ir iespējama tikai izņēmuma gadījumos, kad nepastāv citu iespēju, kā personas intereses un tiesības aizsargāt. Rīcībspējas ierobežojums ir galējais un pēdējais risinājums personas interešu aizsardzībai. Lai personai varētu ierobežot rīcībspēju, ir jāizpildās *Civillikuma* 357. un 358.¹ pantā izvirzītajiem nosacījumiem.

Būtisks jauninājums rīcībspējas regulējumā ir tas, ka atbilstoši *Civillikuma* 356.¹ pantam un *Civilprocesa likuma* 268. pantam tiesa personai rīcībspēju var ierobežot tikai mantiskajās tiesībās (maksājumu izdarīšana un saņemšana, darījumu slēgšana, rīcība ar mantu un tās pārvaldība, it īpaši nekustamā īpašuma atsavināšana, iekļāšana un apgrūtināšana ar lietu tiesībām, kā arī komercdarbības un saimnieciskās darbības veikšana), nevis uz personiskajām nemantiskajām tiesībām (piemēram, paternitātes atzīšana un apstrīdēšana, laulības slēgšana un šķiršana, adopcija, testamenta sastādīšana, iesnieguma iesniegšana iestādē, tiesā, tiesības vēlēt un citas). Turklāt kopš jaunā regulējuma spēkā stāšanās, personai, kuras rīcībspēja tiesā tiek vērtēta, ir dotas tiesības pašai aizstāvēt savas tiesības un intereses (tiesības izteikt viedokli, piedalīties tiesas sēdē, sniegt paskaidrojumu, iesniegt pierādījumus, iesniegt pieteikumu par personas rīcībspējas ierobežošanu garīga rakstura vai citu veselības traucējumu dēļ un aizgādības nodibināšanu vai rīcībspējas ierobežošanas pārskatīšanu vai atcelšanu).

Vienlaikus regulējumā nostiprinātas garantijas ar mērķi aizsargāt un nodrošināt personu, kuru rīcībspēja tiek vērtēta, tiesības un intereses, proti, lietu tiesa izskata, piedaloties bāriņtiesas pārstāvim un prokuroram. Tāpat, ņemot vērā, ka pieteikumi tiek izskatīti sevišķajā tiesāšanās kārtībā, tiesai jāuzņemas lielāka iniciatīva, tāpat kā izskatot bērnu lietas, jo lietās, kur tiek izvērtēta personu rīcībspēja, neīstenojas sacīkstes princips un nav atbildētāja, turklāt persona, kuras rīcībspēja tiek vērtēta, ir mazaizsargāta (tai ir ierobežotas iespējas aizstāvēt savas tiesības).

Gadījumā, ja tiesa personai ierobežo rīcībspēju garīga rakstura vai citu veselības traucējumu dēļ konkrētā jomā un apjomā, tā nodibina šai personai aizgādību. Turklāt pēc sprieduma stāšanās likumīgā spēkā tiesa sprieduma norakstu nosūta bāriņtiesai, kas personai ieceļ aizgādni, kurš rīkojas tikai tiesas noteiktajā apjomā (*Civillikuma* 357., 360 un 268. pants). Saskaņā ar *Civillikuma* 364.¹ pantu spriedums par rīcībspējas ierobežojumu ir spēkā līdz brīdim, kad tiek pieņemts cits tiesas nolēmums šajā jautājumā. Turklāt tiesas noteikto rīcībspējas ierobežojumu var pārskatīt jebkurā brīdī, bet ne retāk kā reizi septiņos gados no tā spēkā stāšanās dienas. Līdz ar to jebkurā brīdī, kad apstākļi ir mainījušies, pati persona, tās aizgādnis, bērni, brāļi, māsa, vecāki, laulātais vai prokurors var iesniegt pieteikumu par personas rīcībspējas ierobežojuma apjoma pārskatīšanu (*Civilprocesa likuma* 270.² pants). Savukārt aizgādnim ir pienākums iesniegt tiesā pieteikumu par rīcībspējas ierobežojuma apjoma pārskatīšanu ne retāk kā reizi septiņos gados no dienas, kad stājies spēkā tiesas spriedums par rīcībspējas ierobežošanu, pat, ja aizgādnim vai citām personām šķiet, ka apstākļi nav mainījušies no sprieduma spēkā stāšanās brīža vai personas veselības stāvoklis ir ļoti smags, piemēram, persona ir guļoša, smagi slima un nekomunicējoša.

Līdz ar grozījumu spēkā stāšanos attiecībā uz personas rīcībspējas ierobežošanas regulējumu, 2013. gada 1. janvārī stājās spēkā jauns tiesību institūts, proti, pagaidu aizgādība, kuru var izmantot, ja nepieciešams aizsargāt personas tiesības un intereses, bet neierobežojot tās rīcībspēju. Pagaidu aizgādības gadījumā personai, kurai ir garīga rakstura vai citi veselības traucējumi un kura nespēj saprast savas darbības nozīmi vai nespēj savu darbību vadīt, tiesa var nodibināt pagaidu aizgādību ne ilgāk kā uz diviem gadiem (*Civillikuma* 364.² pants). Tiesa pagaidu aizgādību nodibina, ja tas ir vienīgais veids, kā aizsargāt personas intereses, tas steidzami nepieciešams personas interesēs; garīga rakstura vai citi veselības traucējumi ir pārejoši; persona ar savu aktīvo darbību nespēj radīt sev kaitējumu (*Civillikuma* 364.² pants). Atšķirībā no aizgādības nodibināšanas ar rīcībspējas ierobežošanu, pagaidu aizgādības gadījumā tiesa nosaka aizgādņa pienākumu vest tikai noteiktas lietas. Noteiktu lietu vešana saistāma ar personas neatliekamam lietu kārtošānu vai personas pamatvajadzību vai kopšanas nodrošināšanu. Kopš 2013. gada 1. janvāra *Civillikuma* 2317.¹ - 2317.⁷ pantā ir noteikts arī nākotnes pilnvarojuma institūts, ar kuru likumdevējs ir paredzējis iespēju ikvienai rīcībspējīgai personai jau savlaicīgi gādāt par savu tiesību un interešu aizsardzību gadījumā, ja tās kādu iemeslu dēļ vairs nespēs patstāvīgi pieņemt lēmumus un rīkoties, neierobežojot tās rīcībspēju. 2019. gada pirmajā pusē bija reģistrēti 85 šādi nākotnes pilnvarojumi.

4.tabula. Avots: Tieslietu ministrija

Statistikas dati par pieteikumiem par personas rīcībspējas ierobežošanu un ierobežojuma pārskatīšanu vispārējās jurisdikcijas tiesās

Gads	Tiesa	Saņemto lietu skaits	Izskatīto lietu skaits	Vidējais izskatīšanas ilgums (dienas)
2015	Rajona/pilsētas tiesas	758	674	149
	Apgabaltiesas	13	8	58
2016	Rajona/pilsētas tiesas	1525	1159	134
	Apgabaltiesas	11	12	142
2017	Rajona/pilsētas tiesas	417	953	177
	Apgabaltiesas	8	8	57
2018	Rajona/pilsētas tiesas	286	349	193
	Apgabaltiesas	3	7	174
2019	Rajona/pilsētas tiesas	422	359	141
	Apgabaltiesas	6	6	74

5.tabula. Avots: Tieslietu ministrija

Bezpaumnieki, kuri izmantojuši patversmes/naktspatversmes pakalpojumus

Gads	2014	2015	2016	2017	2018	2019	2020
Kopā	5426	5501	6660	6877	6838	6864	5760
Sievietes	1046	1043	1230	1157	1140	1205	1067

AMp_20220210; Pielikumi Latvijas ceturtajam kārtējam ziņojumam par ANO 1966.gada Starptautiskā pakta par pilsoniskajām un politiskajām tiesībām izpildi 2014.-2019.gadā

Vīrieši	4380	4458	5430	5620	5698	5659	4693
Bērni/ līdz 18 gadu vecumam	61	53	48	47	47	38	35
Pieaugušie / virs 18 gadu vecumam	5365	5448	6612	6830	6791	6826	5725

6.tabula. Avots: Labklājības ministrija

Informācija. par 2014. - 2019. gadā reģistrēto biedrību, politisko partiju un sabiedrisko organizāciju skaitu

Reģistrs	forma	gads	skaits
Biedrību un nodibinājumu reģistrs	ARA	2015	1
Biedrību un nodibinājumu reģistrs	ARA	2017	1
Biedrību un nodibinājumu reģistrs	ARA	2018	1
Biedrību un nodibinājumu reģistrs	ARB	2014	7
Biedrību un nodibinājumu reģistrs	ARB	2015	7
Biedrību un nodibinājumu reģistrs	ARB	2016	7
Biedrību un nodibinājumu reģistrs	ARB	2017	6
Biedrību un nodibinājumu reģistrs	ARB	2018	2
Biedrību un nodibinājumu reģistrs	ARB	2019	6
Biedrību un nodibinājumu reģistrs	ARV	2015	46
Biedrību un nodibinājumu reģistrs	ARV	2016	16
Biedrību un nodibinājumu reģistrs	ARV	2017	55
Biedrību un nodibinājumu reģistrs	ARV	2018	5
Biedrību un nodibinājumu reģistrs	BDR	2014	1189
Biedrību un nodibinājumu reģistrs	BDR	2015	1248
Biedrību un nodibinājumu reģistrs	BDR	2016	1236
Biedrību un nodibinājumu reģistrs	BDR	2017	1088
Biedrību un nodibinājumu reģistrs	BDR	2018	1032
Biedrību un nodibinājumu reģistrs	BDR	2019	1015
Biedrību un nodibinājumu reģistrs	NOD	2014	86
Biedrību un nodibinājumu reģistrs	NOD	2015	95
Biedrību un nodibinājumu reģistrs	NOD	2016	81
Biedrību un nodibinājumu reģistrs	NOD	2017	61
Biedrību un nodibinājumu reģistrs	NOD	2018	64
Biedrību un nodibinājumu reģistrs	NOD	2019	38
Politisko partiju reģistrs	PP	2014	3
Politisko partiju reģistrs	PP	2016	2
Politisko partiju reģistrs	PP	2017	5
Politisko partiju reģistrs	PP	2019	1
Politisko partiju reģistrs	PPA	2014	1
Politisko partiju reģistrs	PPA	2018	4
Reliģisko organizāciju un to iestāžu reģistrs	BAZ	2019	1
Reliģisko organizāciju un to iestāžu reģistrs	DIE	2015	2
Reliģisko organizāciju un to iestāžu reģistrs	DRZ	2014	2
Reliģisko organizāciju un to iestāžu reģistrs	DRZ	2015	5
Reliģisko organizāciju un to iestāžu reģistrs	DRZ	2016	6
Reliģisko organizāciju un to iestāžu reģistrs	DRZ	2017	5
Reliģisko organizāciju un to iestāžu reģistrs	DRZ	2018	5
Reliģisko organizāciju un to iestāžu reģistrs	DRZ	2019	6
Reliģisko organizāciju un to iestāžu reģistrs	KAT	2014	11
Reliģisko organizāciju un to iestāžu reģistrs	KAT	2015	3

Reliģisko organizāciju un to iestāžu reģistrs	KAT	2016	1
Reliģisko organizāciju un to iestāžu reģistrs	KAT	2017	5
Reliģisko organizāciju un to iestāžu reģistrs	KAT	2018	4
Reliģisko organizāciju un to iestāžu reģistrs	KAT	2019	1
Reliģisko organizāciju un to iestāžu reģistrs	KLO	2016	1
Reliģisko organizāciju un to iestāžu reģistrs	MIS	2015	1

1.tabula. Avots: Uzņēmuma reģistrs

Atteikumu reģistrēt biedrus pārskats 2014.-2019.

Pieteikuma_veids	atteikuma_veids	gads	skaits
BNR jauns	atliksana	2014	776
BNR jauns	atliksana	2015	709
BNR jauns	atliksana	2016	492
BNR jauns	atliksana	2017	432
BNR jauns	atliksana	2018	532
BNR jauns	atliksana	2019	613
BNR jauns	atteikums	2014	5
BNR jauns	atteikums	2015	9
BNR jauns	atteikums	2016	2
BNR jauns	atteikums	2017	1
BNR jauns	atteikums	2018	2
BNR jauns	atteikums	2019	4
PPR jauns	atliksana	2014	1
PPR jauns	atliksana	2016	3
PPR jauns	atliksana	2017	2
PPR jauns	atliksana	2018	3

2.tabula. Avots: Uzņēmumu reģistrs

**Ar naida runu saistīto lietu skaits, kas izskatīts pirmās instances tiesā 2014.-
2019.gadā**

Lietas pamatveids	Gads	Krimināllikuma pants (iekavās panta daļa)	Izskatīšanas ilgums (mēneši)	Lietu skaits (izskatītas)
Krimināllietas	2014	78.(2)	5.6	9
	2015	78.(2)	6.0	5
		78.(2)	0.7	1
	2016	150.(3)	0.0	0
		78.(2)	32.6	2
		78.(2)	3.7	5
	2017	150.(3)	1.7	1
		78.(2)	5.0	1
		78.(2)	8.7	1
	2018	150.(3)	4.0	1
		78.(2)	30.6	1
	2019	78.(2)	0.0	0

1.tabula. Avots: Tiesu administrācija

**Ar naida runu saistīto lietu skaits, kas izskatīts apelācijas instancē 2014.-
2019.gadā**

Lietas pamatveids	Gads	Krimināllikuma pants (iekavās panta daļa)	Izskatīšanas ilgums (mēneši)	Lietu skaits (izskatītas)
Krimināllietas	2015	78.(2)	4.6	2
	2016	78.(2)	5.8	2
		78.(2)	0.5	1
	2017	78.(2)	4.7	1
		78.(2)	0.0	0
	2018	78.(2)	6.7	2
		78.(2)	2.6	1
	2019	78.(2)	1.4	1

2.tabula. Avots: Tiesu administrācija

Valsts policijā uzsākto kriminālprocesu skaits par naida noziegumiem

Norma	2014		2015		2016		2017		2018		2019	
	KP	NN	KP	NN	KP	NN	KP	NN	KP	NN	KP	NN
KL 78.pants. Nacionālā, etniskā un rasu naida izraisīšana	0	0	2	2	1	1	0	0	0	0	2	4
KL 149.¹pants. Diskriminācijas aizlieguma pārkāpums	0	0	0	0	0	0	0	0	0	0	0	0
KL 150.pants. Sociālā naida un nesaticības izraisīšana	0	0	1	1	2	3	2	2	0	0	1	1
Nosūtīti kriminālvajāšanai												
KL 78.pants. Nacionālā, etniskā un rasu naida izraisīšana	0	0	0	0	0	0	0	0	0	0	0	0
KL 149.¹pants. Diskriminācijas aizlieguma pārkāpums	0	0	0	0	0	0	0	0	0	0	0	0
KL 150.pants. Sociālā naida un nesaticības izraisīšana	0	0	0	0	1	2	1	1	0	0	1	1
Lēmums par kriminālprocesa izbeigšanu												
KL 78.pants. Nacionālā, etniskā un rasu naida izraisīšana	0	0	0	0	0	0	1	1	0	0	1	1
KL 149.¹pants. Diskriminācijas aizlieguma pārkāpums	0	0	0	0	0	0	0	0	0	0	0	0
KL 150.pants. Sociālā naida un nesaticības izraisīšana	0	0	0	0	0	0	2	2	1	1	1	1

KP – kriminālpārkāpumi NN – noziedzīgi nodarījumi.

3.tabula. Avots: Iekšlietu ministrija

14.PIELIKUMS

Statistikas dati par pieteikumiem par laulības šķiršanu un kopējais šķirto laulību skaits (tajā skaitā pie notāriem)

Gads	Kopējais šķirto laulību skaits	Notāru šķirto laulību skaits	Šķirto laulību skaits tiesā
2014	6271	-	-
2015	5151	3019	2132
2016	6061	3926	2135
2017	5943	3823	2120
2018	5967	4151	1816
2019	5971	4204	1767

1.tabula. Avots: Tiesu administrācija un CSP

15.PIELIKUMS

Ārpusģimenes aprūpē esošie bērni (skaits un īpatsvars)

	31.12.2014.	31.12.2015.	31.12.2016.	31.12.2017.	31.12.2018.	31.12.2019.
Ārpusģimenes aprūpē esošo bērnu kopskaits	7606	7281	6957	6669	6438	6252
Bērnu skaits valstī kopā¹	348 660	352 298	356 527	358 762	358 813	359 457
Ārpusģimenes aprūpē esošo bērnu īpatsvars pret bērnu kopējo skaitu valstī	2,18%	2.06%	1.95%	1.85%	1.79%	1.73%
Bērnu skaits ārpusģimenes aprūpē ietver:						
bērnu skaitu audžuģimenēs	1224	1232	1193	1173	1246	1355
bērnu īpatsvars audžuģimenēs pret kopējo ārpusģimenes aprūpē esošo bērnu skaitu	16,09%	16,92%	17.10%	17.60%	19.40%	21,67%
bērnu skaits aizbildņu ģimenēs	4831	4620	4548	4459	4398	4276
bērnu īpatsvars aizbildņu ģimenēs pret kopējo ārpusģimenes aprūpē esošo bērnu skaitu	63,51%	63,45%	65.40%	66.90%	68.30%	68,39%
bērnu skaits bērnu aprūpes iestādēs	1551	1429	1216	1037	794	621
bērnu īpatsvars bērnu aprūpes iestādēs pret kopējo	20,39%	19,62%	17.50%	15.50%	12.30%	9,93%

AMP_20220210; Pielikumi Latvijas ceturtajam kārtējam ziņojumam par ANO 1966.gada Starptautiskā pakta par pilsoniskajām un politiskajām tiesībām izpildi 2014.-2019.gadā

ārpusģimenes aprūpē esošo bērnu skaitu						
--	--	--	--	--	--	--

1.tabula. Avots: Labklājības ministrija

Tabula par audžuģimeņu un aizbildņu skaitu

	31.12.2014.	31.12.2015.	31.12.2016.	31.12.2017.	31.12.2018.	31.12.2019.
Audžuģimeņu skaits	579	585	575	600	636	712
Aizbildņu skaits	3993	3757	3664	3560	3450	3395

2.tabula. Avots: Labklājības ministrija

Īstenotie koncepcijas pasākumi

Koncepcijā izvirzītie uzdevumi	Pirms koncepcijas izstrādes un atbalsta pilnveides	Koncepcijā plānots/ne plānots	Izpilde	Kurā gadā ieviests	Rezultāts
Atlīdzības par bērna pirmsadopcijas aprūpes laikā apmēra pārskatīšana, nosakot to bērna kopšanas pabalsta līdzi 1,5 gadiem apmērā	49.80 euro mēnesī	Plānots	Izpildīts	no 2017.gada	171 euro mēnesī
Sociālās apdrošināšanas iemaksu pirmsadopcijas aprūpes laikā veikšana no valsts pamatbudžeta arī invaliditātes apdrošināšanai un iemaksu objekta apmēra dubultošana	no 71,14 euro pensiju un bezdarba apdrošināšanai	Plānots	Izpildīts	no 2017.gada	no 171 euro pensiju, bezdarba un invaliditātes apdrošināšanai
<i>Darba likuma 155.panta</i> piek tajai daļā noteiktā 10 kalendāra dienas ilgā atvaļinājumu apmaksā adoptētājiem par bērna līdz 3 gadu	neapmaksāts atvaļinājums	Plānots	Izpildīts	no 2017.gada	apmaksāts atvaļinājums, piešķirot paternitātes pabalstu 80% apmērā no personas vidējās apdrošināšanas iemaksu algas

AMP_20220210; Pielikumi Latvijas ceturtajam kārtējam ziņojumam par ANO 1966.gada Starptautiskā pakta par pilsoniskajām un politiskajām tiesībām izpildi 2014.-2019.gadā

vecumam adopciju					
Potenciālo adoptētāju apmācības pirms statusa piešķiršanas	apmācības brīvprātīgas	Plānots	Izpildīts	no 2019.gada 8.maija	apmācības obligātas no 2019.gada 8.maija (iepriekš - brīvprātīgas)
Pabalsta aizbildnim bērna uzturam apmēra palielināšana: pabalsts mēnesī nedrīkst būt mazāks par Ministru kabineta noteikto minimālo uzturlīdzekļu apmēru bērnam	45.53 euro mēnesī	Plānots	Izpildīts	no 2017.gada	minimālo uzturlīdzekļu apmērā, t.i., līdz bērna 7 gadu vecuma sasniegšanai 2017.gadā pabalsts bija 95 euro, par bērnu no 7 līdz 18 gadu vecuma sasniegšanai – 114 euro (pabalsts automātiski tiek pārskatīts atbilstoši minimālās darba algas izmaiņām: 2019.gadā pabalsts ir attiecīgi 107,50 euro un 129 euro mēnesī)
Psiholoģiskā atbalsta sniegšana audžuģimenēm, aizbildņiem, viesģimenēm, adoptētājiem, kā arī bāreņiem un bez vecāku gādības palikušajiem bērniem	nepietiekamas atbalsta saņemšanas iespējas	Plānots	Izpildīts	no 2017.gada	iespējas saņemt ne tikai psiholoģisko, bet arī citu speciālistu konsultatīvo atbalstu
Atbalsta sistēmas bērna pirmsadopcijas aprūpes laikā pārskatīšana, nodarbinātiem pabalstu nosakot atbilstoši viņu sociālās apdrošināšanas iemaksu apmēram	no 2017.gada - 171 euro mēnesī	Plānots	Izpildīts	no 2018.gada	sociāli apdrošinātām personām, kuras aprūpē bērnu līdz 8 gadu vecumam un atrodas kopšanas atvaļinājumā, atlīdzības apmērs ir 70% no valstī noteiktās vidējās apdrošināšanas iemaksu algas (2018.g.-489,05 euro; 2019.gadā- 535,09 euro mēnesī). Pārējiem - 171 euro mēnesī. Ja pirmsadopcijas aprūpē ir vairāki bērni - par katru nākamo ir piemaksa 171 euro
Specializēto audžuģimeņu ieviešana	nepastāvēja	Plānots	Izpildīts	no 2018.gada 1.jūlija	stājies spēkā tiesiskais regulējums jaunas ārpusģimenes aprūpes formas jeb specializēto audžuģimeņu (krīzes audžuģimene un audžuģimene bērnam ar invaliditāti, kuram izsniegts atzinums par īpašas kopšanas nepieciešamību sakarā ar smagiem funkcionāliem

					traucējumiem) un ārpusģimenes aprūpes atbalsta centru ieviešanai
Pabalsta audžuģimenei par bērna uzturēšanu apmēra pārskatīšana – pabalsts mēnesī atbilst Ministru kabineta noteikto minimālo uzturlīdzekļu dubultam apmēram	vienā minimālo uzturlīdzekļu apmērā: par bērna līdz 7 gadu vecuma sasniegšanai - 95 euro, bet no 7-18 gadu vecuma sasniegšanai - 114 euro mēnesī	Plānots	Izpildīts	no 2018.gada	divkārsā minimālo uzturlīdzekļu apmērā: par bērnu līdz 7 gadu vecuma sasniegšanai - 215 euro, bet no 7-18 gadu vecuma sasniegšanai - 258 euro mēnesī
Atlīdzības audžuģimenei par pienākumu pildīšanu apmēra pārskatīšana	113,83 euro mēnesī neatkarīgi no bērnu skaita	Plānots	Izpildīts	no 2018.gada	atkarībā no aprūpē esošo bērnu skaita: par vienu audžuģimenē ievietoto bērnu atlīdzības apmērs mēnesī ir vienāds ar bērna kopšanas pabalsta apmēru personai, kura kopj bērnu vecumā līdz pusotram gadam, jeb 171 euro. Ja audžuģimenē ievietoti divi bērni, atlīdzības apmērs ir 222,30 euro, bet ja trīs un vairāk bērnu – 273,60 euro
Audžuģimeņu sociālā aizsardzība	nepastāvēja	Neplānots	Izpildīts	no 2018.gada	par audžuģimenēm, kuras saņem atlīdzību par pienākumu veikšanu (un nav sociāli apdrošinātas - nav darba ņēmēji vai pašnodarbinātie), tiek veiktas sociālās apdrošināšanas iemaksas no 171.00 euro/mēnesī pensiju apdrošināšanai, invaliditātes apdrošināšanai un apdrošināšanai pret bezdarbu
<i>Darba likuma 155.panta</i> piek tajai daļā noteiktā 10 kalendāra dienas ilgā atvaļinājumu apmaksā adoptētājiem par bērna vecumā no 3-18 gadiem adopciju	nepastāvēja	Neplānots	Izpildīts	no 2019.gada 1.septembr a	apmaksāts atvaļinājums, piešķirot paternitātes pabalstu 80% apmērā no personas vidējās apdrošināšanas iemaksu algas
Jauns pabalsts personām, kuras	nepastāvēja	Neplānots	Izpildīts	no 2019.gada 1.jūlija	ikmēneša pabalsts minimālo uzturlīdzekļu apmērā (107,50 euro mēnesī par bērnu līdz 7

adoptējušas bērnu no ārpusģimenes aprūpes, kuru izmaksā pēc adopcijas apstiprināšanas					gadu vecuma sasniegšanai un 129 euro mēnesī par bērnu līdz 18 gadu vecuma sasniegšanai)
---	--	--	--	--	---

3.tabula. Avots: Labklājības ministrija

Rīcības plāna bērnu ar īpašām vajadzībām aprūpei mājās vidē pasākumi
Bērnu individuāla izvērtēšana, ko veic starpdisciplinārās ekspertu grupas
Bērnu aprūpes iestāžu izvērtēšana un nākotnes pārveides plāna izstrāde
Iestāžu un to infrastruktūru pārveide
Grozījumi normatīvajos aktos, lai pilnveidotu bērnu aprūpes iestāžu kvalitātes standartus
Bērnu aprūpes iestādei, bāriņtiesai un sociālajam dienestam precizēti normatīvajos aktos noteiktie pienākumi, lai aktivizētu darbu ar bērnu, bērna vecākiem un citiem ģimenes locekļiem
Normatīvajā regulējumā iestrādāts finansiāls stimuls paātrināt aprūpes ģimenē nodrošināšanu bāreņiem vai bez vecāku gādības palikušam bērnam (noteikts termiņš, cik ilgi valsts nodrošina finansējumu noteiktām bērnu grupām aprūpei institūcijā; pēc minētā termiņa finansiālie izdevumi gulstas uz pašvaldības pleciem
Bērnu aprūpes iestādēs dzīvojošajiem jauniešiem tiek veidoti dzīvokļa tipa mājokļi, kuros jauniešiem iespējams praktizēt patstāvīgas dzīves iemaņas

4.tabula. Avots: Labklājības ministrija

Statistikas dati par lietām par bērna izcelšanās noteikšanu vispārējās jurisdikcijas tiesās

Gads	Pirmās instances tiesa		Apelācijas instances tiesa		Kasācijas instances tiesa	
	Saņemtas lietas	Izskatītas lietas	Saņemtas lietas	Izskatītas lietas	Saņemtās lietas	Izskatītās lietas
2014	457	423	28	29	-	-
2015	497	465	33	33	-	-
2016	485	536	32	25	-	-
2017	445	468	35	38	-	-
2018	365	421	27	26	-	-
2019	343	375	32	32	4	3

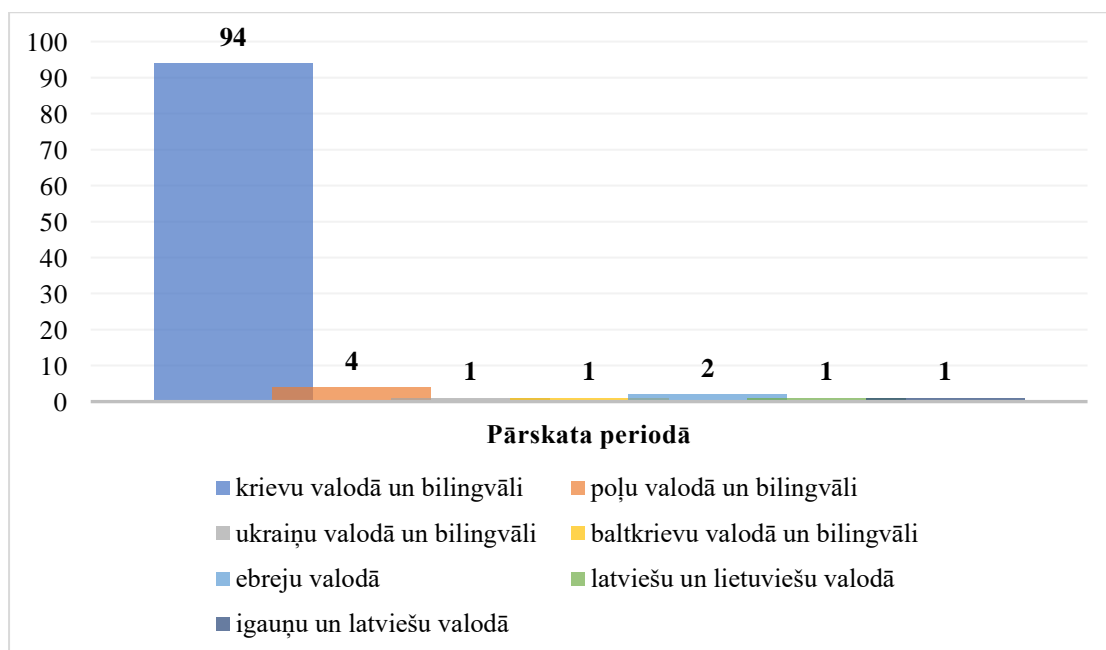
5.tabula. Avots: Tieslietu ministrija

Skolēnu skaits vispārējās pamata un vidējās izglītības iestādēs sadalījumā pēc skolas mācību valodas

Mācību gads	Kopā	Tai skaitā skolās ar mācību valodu:			
		latviešu	mazākumtautību	divplūsmu (latviešu / krievu)	citās
2018./2019.m.g.	29209	20726	4675	3412	396
2017./2018.m.g.	29540	21045	4975	3148	372
2016./2017.m.g.	29330	20759	4931	3297	343
2015./2016.m.g.	29593	21043	4986	3215	349
2014./2015.m.g.	29384	20759	4941	3369	315

1.tabula. Avots: Izglītības un zinātnes ministrija

Līdz 2016.gadam valsts finansētās izglītības iestādes, kas īstenoja mazākumtautību izglītības programmas



1.diagramma. Avots: Izglītības un zinātnes ministrija

Grozījumu Izglītības likumā attiecībā uz valodu proporciju mācību satura apgūvē valsts valodā un mazākumtautību valodā

Datums	Izmaiņas, kas stājas spēkā
2019.gada 1.septembris	attiecībā uz pirmsskolas izglītības programmu īstenošanu un pamatizglītības programmu īstenošanu 1.-7. klasē
2020.gada 1.septembris	attiecībā uz pamatizglītības programmu īstenošanu 8. klasē un vidējās izglītības programmu īstenošanu 10. un 11. klasē

2021.gada 1.septembris	attiecībā uz pamatizglītības programmu īstenošanu 9. klasē un vidējās izglītības programmu īstenošanu 12. klasē
-------------------------------	---

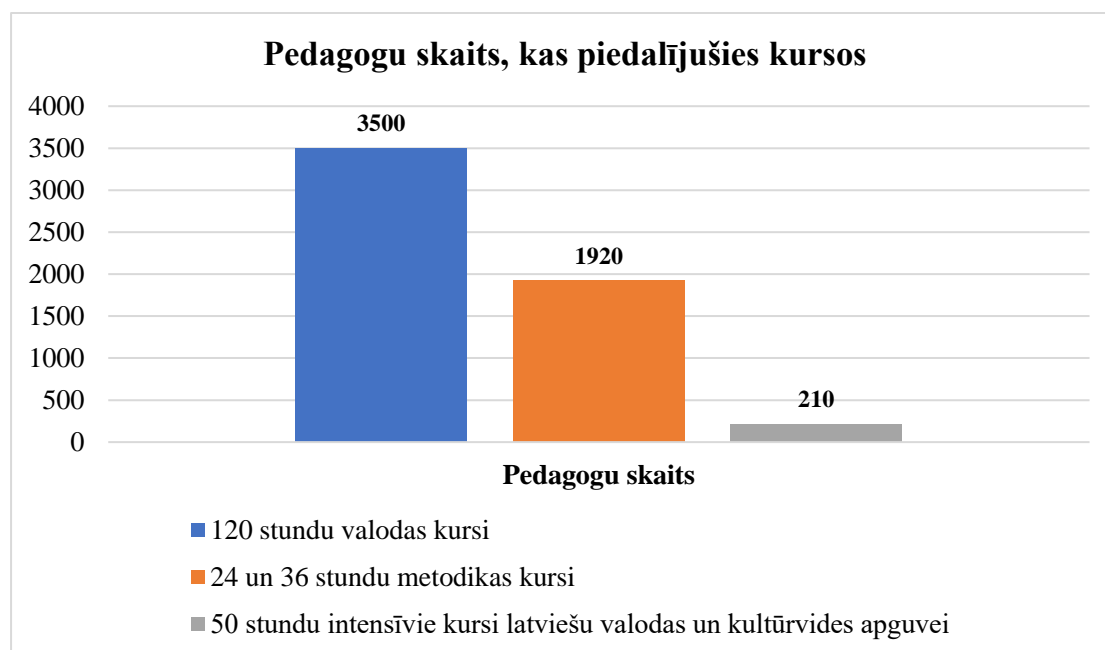
2.tabula. Avots: Izglītības un zinātnes ministrija

Pasākumi, kas veikti skolotāju izglītošanai pārejai uz mācībām latviešu valodā

Skolotāju apmācība
Atbilstoši Ministru kabineta noteikumiem Nr. 569 "Noteikumi par pedagogiem nepieciešamo izglītību un profesionālo kvalifikāciju un pedagogu profesionālās kompetences pilnveides kārtību", LVA ir sniegusi un turpina sniegt atbalstu latviešu valodas prasmes pilnveidei skolu pedagogiem. Atbalsts sniegts gan pilnveidojot mazākumtautību skolotāju latviešu valodas prasmi profesionālām vajadzībām, gan nodrošinot daudzveidīgus metodikas kursus un sadarbības pasākumus, gan veidojot mācību un metodiskos materiālus, gan arī iesaistot un informējot mazākumtautību ģimenes.
2013.–2017. gadā izglītoti 857 pirmsskolas izglītības iestāžu pedagogi. Neskatoties uz to, ka mazākumtautību skolotājiem latviešu valoda augstākajā C līmenī jāprot kopš 1999. gada, līdz 2021. gada 31. augustam pirmsskolu un skolu pedagogiem joprojām tiek piedāvāta iespēja izglīties 120 stundu valodasursos, 24 un 36 stundu metodikasursos, kā arī 50 stundu intensīvajosursos latviešu valodas un kultūrvides apguvei.
Skolotājiem ir nodrošināta iespēja nostiprināt latviešu valodas prasmes C1 līmenī, kā arī paaugstināt tās līdz C2 līmenim. Notikušas 2 konferences par latviešu valodas apguvi lingvistiski neviendabīgā vidē (200 dalībnieki) un 156 atbalsta pasākumi pedagogiem, kas īsteno mācību saturu lingvistiski neviendabīgā vidē (2352 dalībnieki), kopā 8182 dalībnieki.
Tiek veidots digitāls pašvērtēšanas un pašmācības rīks skolotājiem latviešu valodas apguvei un izvērtēšanai.
Metodiskie materiāli
Lai nodrošinātu elektronisko materiālu pieejamību, kopš 2013. gada darbojas LVA veidotā interneta vietne Māci un mācies latviešu valodu (www.valoda.lv apakšsadaļa). Vietnē bez maksas var lietot e-nodarbības, spēles valodas apguvei, metodiskos un mācību materiālus, video, animācijas filmas un citus multimodālos materiālus. Pašlaik šī resursu krātuve satur vairāk nekā 600 dažāda apjoma vienību. Katru gadu vērojams vietnes apmeklētāju pieaugums, un 2019. gadā lietotāju skaits sasniedza 188 469. Analizējot valodas apguvēju biežāk lietotos materiālus, jāsecina, ka visvairāk tiek izmantotas spēles, pašmācību un pašpārbaudes uzdevumi, kā arī e-nodarbības. 2020.gadā ārkārtas situācijas laikā mājaslapu dienā apmeklēja ap 5000 lietotāju.
LVA sistemātiski gatavo metodiskos līdzekļus skolotājiem - skolotāja grāmatas mācību līdzekļu komplektos, metodikas izdevumus, kas izdoti sērijās "Latviešu valodas skolotājam", "Bilingvālo mācību skolotājam", "Pirmsskolas un sākumskolas skolotājam", zinātniski metodisko žurnālu "Tagad", lingvodidaktikas terminu vārdnīcu, elektronisko vārdnīcu "E-Pupa".
Kopš 2018. gada pedagogu profesionālā pilnveide un mācību un metodisko materiālu izstrāde notiek projektā Nr.8.3.1.1/16/I/002 „Kompetenču pieeja mācību saturā”, kurā LVA kā sadarbības partneris projekta konkrētu apakšdarbību īstenošanā sniedz vispusīgu atbalstu pedagogiem, nodrošinot latviešu valodas prasmes pilnveidi

profesionālajām vajadzībām, pedagogu profesionālās kompetences pilnveidi darbam lingvistiski neviendabīgā vidē.

3.tabula. Avots: Izglītības un zinātnes ministrija



2.diagramma. Avots: Izglītības un zinātnes ministrija

“Valsts valodas apguve” un “Valsts valodas apguve bez starpniekvalodas” programmu rezultāti 2019.gadā

Dalībnieki kopā	Augsts līmenis	Vidējs līmenis	Pamata līmenis
2743	669	1281	793

4.tabula. Avots: Labklājības ministrija

Uzsākuši valsts valodas apguvi neformālās izglītības ietvaros (ar starpniekvalodu)

Statuss	2014	2015	2016	2017	2018	2019
Bēgļi/alternatīvā statusa ieguvēji	0	0	2	1	0	7
ES/EEZ pilsoņi	82	56	24	36	36	40
Latvijas nepilsoņi	1481	1122	883	713	704	829
Latvijas pilsoņi	2046	1683	1375	1105	1249	1460
Latvijas bezvalstnieki	2	0	0	0	2	1
Trešo valstu pilsoņi	340	327	318	285	307	393
Nav norādīts	10	5	0	0	0	0
Kopā	3961	3193	2602	2140	2298	2730

5.tabula. Avots: Nodarbinātības valsts aģentūra

Uzsākuši kursu "Valsts valodas prasmju attīstīšana" konkurētspējas paaugstināšanas pasākumu ietvaros

Statuss	2014	2015	2016	2017	2018	2019
Bēgļi/alternatīvā statusa ieguvēji	0	0	5	1	0	1
ES/EEZ pilsoņi	18	6	11	14	7	7
Latvijas nepilsoņi	409	233	316	360	267	154
Latvijas pilsoņi	631	419	537	680	533	379
Latvijas bezvalstnieki	1	0	0	0	1	0
Trešo valstu pilsoņi	100	89	121	132	109	83
Kopā	1159	747	990	1187	917	624

6.tabula. Avots: Nodarbinātības valsts aģentūra

Romu tautības iedzīvotāju skaits Latvijā

Gads	PMLP dati (valstī reģistrēti romi)	CSP dati (valstī pastāvīgi dzīvojošie romi)
2014	8 194	5 594
2015	7 883	5 338
2016	7 654	5 297
2017	7 456	5 191
2018	7 193	5 082
2019	7 060	4 983

7.tabula. Avots: Kultūras ministrija

Atbalstīto romu projektu skaits pa gadiem

Gads	Atbalstīto romu projektu skaits
2015	8
2016	7
2017	7
2018	5

8.tabula. Avots: Kultūras ministrija

Informācija par romu bezdarbnieku/darba meklētāju un citu personu iesaisti dažādos ESF un valsts budžeta finansētajos pasākumos 2014.gadā

Pasākuma veids	Iesaistīto romu skaits (dalību skaits)
Apmācību pasākumi	
Profesionālā apmācība, pārkvalifikācija un kvalifikācijas paaugstināšana	7
Neformālā apmācība (t.sk. valsts valoda)	43
Konkurētspējas paaugstināšanas pasākumi (t.sk. info dienām)	483
Nodarbinātības pasākumi	

AMP_20220210; Pielikumi Latvijas ceturtajam kārtējam ziņojumam par ANO 1966.gada Starptautiskā pakta par pilsoniskajām un politiskajām tiesībām izpildi 2014.-2019.gadā

Pasākumi noteiktām personu grupām	5
Algoti pagaidu darbi	256
Skolēnu vasaras nodarbinātība	1
Kompleksie iekļaušanas pasākumi	
Grupu nodarbības	14
Konsultācijas	137
Pasākumi personām ar atkarības problēmām - Minesota	1
Projekta "Jauniešu garantijas" pasākumi	
Darbam nepieciešamo iemaņu attīstība nevalstiskajā sektorā	1
Konkurētspējas paaugstināšanas pasākumi (t.sk. info dienas)	112
Neformālā izglītība ar kuponu metodi	8
Subsidētā darba vieta jauniešiem bezdarbniekiem	1
BD profesionālās apmācību programmas ar kuponu metodi	2
Kopā konkrētajos pasākumos iesaistījušos skaits (dalību skaits)	1071

9.tabula. Avots: Labklājības ministrija

Informācija par romu bezdarbnieku/darba meklētāju un citu personu iesaisti dažādos ESF un valsts budžeta finansētajos pasākumos 2015.gadā

Pasākuma veids	Iesaistīto romu skaits (dalību skaits)
Apmācību pasākumi	
Profesionālā apmācība, pārkvalifikācija un kvalifikācijas paaugstināšana	8
Neformālā apmācība (t.sk. valsts valoda)	44
Konkurētspējas paaugstināšanas pasākumi (t.sk. info dienām)	419
Nodarbinātības pasākumi	
Pasākumi noteiktām personu grupām	1
Algoti pagaidu darbi	134
Skolēnu vasaras nodarbinātība	2
Projekta "Jauniešu garantijas" pasākumi	
Profesionālā apmācība, pārkvalifikācija un kvalifikācijas paaugstināšana	5
Neformālā apmācība (t.sk. valsts valoda)	3
Konkurētspējas paaugstināšanas pasākumi (t.sk. info dienām)	95
Darbam nepieciešamo iemaņu attīstība nevalstiskajā sektorā	2
Darbnīcas jauniešiem	3
Atbalsts jauniešu reģionālai mobilitātei	2
Kopā konkrētajos pasākumos iesaistījušos skaits (dalību skaits)	718

10.tabula. Avots: Labklājības ministrija

**Informācija par romu bezdarbnieku/darba meklētāju un citu personu iesaisti
dažādos ESF un valsts budžeta finansētajos pasākumos 2016.gadā**

Pasākuma veids	Iesaistīto romu skaits (dalību skaits)
Apmācību pasākumi	
Profesionālā apmācība, pārkvalifikācija un kvalifikācijas paaugstināšana	11
Neformālā apmācība (t.sk. valsts valoda)	54
Konkurētspējas paaugstināšanas pasākumi (t.sk. info dienām)	331
Nodarbinātības pasākumi	
Pasākumi noteiktām personu grupām	2
Algoti pagaidu darbi	188
Atbalsta pasākumi	
Atbalsta pasākumi ilgstošajiem bezdarbniekiem	32
Atbalsts reģionālai mobilitātei	6
Atbalsta pasākums bezdarbniekiem ar atkarības problēmām	1
Skolēnu vasaras nodarbinātība	1
Projekta “Jauniešu garantijas” pasākumi	
Profesionālā apmācība, pārkvalifikācija un kvalifikācijas paaugstināšana	3
Neformālā apmācība (t.sk. valsts valoda)	14
Konkurētspējas paaugstināšanas pasākumi (t.sk. info dienām)	63
Darbam nepieciešamo iemaņu attīstība nevalstiskajā sektorā	4
Darbnīcas jauniešiem	9
Subsidētās darba vietas jauniešiem bezdarbniekiem	1
Kopā konkrētajos pasākumos iesaistījušos skaits (dalību skaits)	720

11.tabula. Avots: Labklājības ministrija

**Informācija par romu bezdarbnieku/darba meklētāju un citu personu iesaisti
dažādos ESF un valsts budžeta finansētajos pasākumos 2017.gadā**

Pasākuma veids	Iesaistīto romu skaits (dalību skaits)
Apmācību pasākumi	
Profesionālā apmācība, pārkvalifikācija un kvalifikācijas paaugstināšana	8
Neformālā apmācība (t.sk. valsts valoda)	43
Konkurētspējas paaugstināšanas pasākumi (t.sk. info dienām)	317
Nodarbinātības pasākumi	
Pasākumi noteiktām personu grupām	2
Algoti pagaidu darbi	282
Nodarbināto personu reģionālās mobilitātes pasākums	1
Skolēnu vasaras nodarbinātība	1
Atbalsta pasākumi	

Atbalsta pasākumi ilgstošajiem bezdarbniekiem	465
Atbalsts reģionālai mobilitātei	6
Projekta “Jauniešu garantijas” pasākumi	
Profesionālā apmācība, pārkvalifikācija un kvalifikācijas paaugstināšana	7
Neformālā apmācība (t.sk. valsts valoda)	17
Konkurētspējas paaugstināšanas pasākumi (t.sk. info dienām)	65
Darbam nepieciešamo iemaņu attīstība nevalstiskajā sektorā	5
Darbnīcas jauniešiem	13
Subsidētās darba vietas jauniešiem bezdarbniekiem	2
Pirmā darba pieredze jauniešiem	1
Atbalsts reģionālai mobilitātei	4
Kopā konkrētajos pasākumos iesaistījušos skaits (dalību skaits)	1239

12.tabula. Avots: Labklājības ministrija

Informācija par romu bezdarbnieku/darba meklētāju un citu personu iesaisti dažādos ESF un valsts budžeta finansētajos pasākumos 2018.gadā

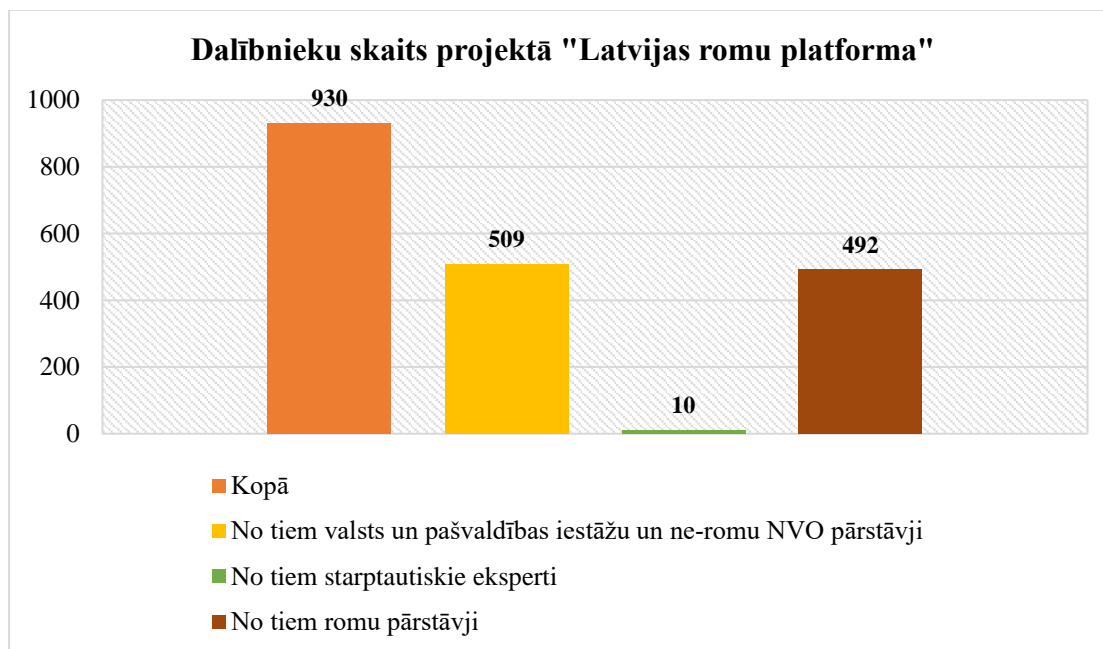
Pasākuma veids	Iesaistīto romu skaits (dalību skaits)
Apmācību pasākumi	
Profesionālā apmācība, pārkvalifikācija un kvalifikācijas paaugstināšana	7
Neformālā apmācība (t.sk. valsts valoda)	40
Konkurētspējas paaugstināšanas pasākumi (t.sk. info dienas)	261
Nodarbinātības pasākumi	
Pasākumi noteiktām personu grupām	5
Algoti pagaidu darbi	297
Atbalsta pasākumi	
Atbalsta pasākumi ilgstošajiem bezdarbniekiem	593
Atbalsts reģionālai mobilitātei	5
Skolēnu vasaras nodarbinātība	10
Projekta “Jauniešu garantijas” pasākumi	
Profesionālā apmācība, pārkvalifikācija un kvalifikācijas paaugstināšana	6
Neformālā apmācība (t.sk. valsts valoda)	18
Konkurētspējas paaugstināšanas pasākumi (t.sk. info dienām)	66
Darbam nepieciešamo iemaņu attīstība nevalstiskajā sektorā	1
Darbnīcas jauniešiem	3
Subsidētās darba vietas jauniešiem bezdarbniekiem	1
Kopā konkrētajos pasākumos iesaistījušos skaits (dalību skaits)	1313

13.tabula. Avots: Labklājības ministrija

Informācija par romu bezdarbnieku/darba meklētāju un citu personu iesaisti dažādos ESF un valsts budžeta finansētajos pasākumos 2019.gadā

Pasākuma veids	Iesaistīto romu skaits (dalību skaits)
Apmācību pasākumi	
Profesionālā apmācība, pārkvalifikācija un kvalifikācijas paaugstināšana	4
Neformālā apmācība (t.sk. valsts valoda)	48
Konkurētspējas paaugstināšanas pasākumi	98
Praktiskā apmācība pie darba devēja	1
Nodarbinātības pasākumi	
Pasākumi noteiktām personu grupām SDB	1
Algoti pagaidu darbi	228
Darbam nepieciešamo iemaņu attīstība nevalstiskajā sektorā (ESF projekta "Atbalsts bezdarbnieku izglītībai" ietvaros)	2
Atbalsta pasākumi	
Atbalsta pasākumi ilgstošajiem bezdarbniekiem	297
Atbalsta pasākums bezdarbniekiem ar atkarības problēmām – Minesota	2
Kopā konkrētajos pasākumos iesaistījušos skaits (dalību skaits)	681

14.tabula. Avots: Labklājības ministrija



3.diagramma. Avots: Kultūras ministrija

Romu bērnu skaits izglītības iestādēs, pa mācību gadiem

Akadēmiskais gads	Skolēnu skaits
2010./2011.	1182

2011./2012.	1213
2012./2013.	1043
2013./2014.	1032
2014./2015.	940
2015./2016.	960
2016./2017.	900
2017./2018.	945

15.tabula. Avots: Izglītības un zinātnes ministrija

Romu tautības izglītojamo skaits vispārējās izglītības programmās

Mācību gads	Skaitis kopā	% no kopējā izglītojamo skaita
2017./2018.	945	0.44%
2016./2017.	911	0.42%
2015./2016.	978	0.46%
2014./2015.	1013	0.48%
2013./2014.	1100	0.53%

16.tabula. Avots: Izglītības un zinātnes ministrija

Atbalsts, ko Romu tautības skolēniem sniedz pedagogi

Nr. P. k.	Mācību priekšmeta nosaukums	Izglītojamo skaits, kuri saņēmuši atbalsta pasākumu	Izglītojamo skaits %
1.	Matemātika	101	52%
2.	Latviešu valoda	93	48%
3.	Dabaszinības	87	45%
4.	Angļu valoda	81	42%
5.	Mazākumtautības valoda	53	27%

17.tabula. Avots: Izglītības un zinātnes ministrija

Mazākumtautību iedzīvotāju skaits

Tautība	2014	2015	2016	2017	2018	2019
Krievi	520 136	512 400	504 370	495 528	487 250	478 667
Baltkrievi	68 695	67 318	65 999	64 257	62 713	61 429
Ukraiņi	45 282	44 709	44 639	43 623	43 128	43 069
Poļi	43 365	42 466	41 528	40 583	39 687	38 821
Lietuvieši	25 025	24 485	23 944	23 327	22 831	22 344
Ebreji	5 402	5 185	5 013	4 873	4 721	4 567
Romi	5 594	5 388	5 297	5 191	5 082	4 983
Citas mazākumtautības (t.sk. ja tautība nav izvēlēta)	58 902	60 495	61 724	63 333	66 186	69 510

18.tabula. Avots: Centrālā statistikas pārvalde

-Teksta beigas-