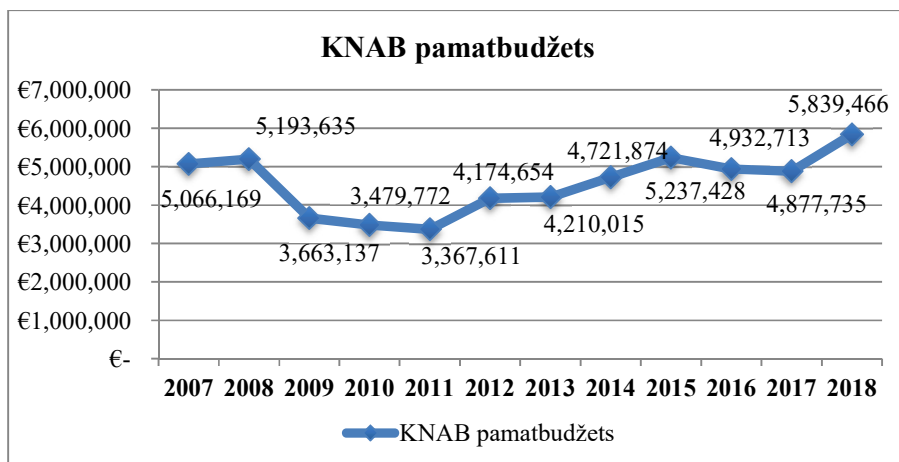


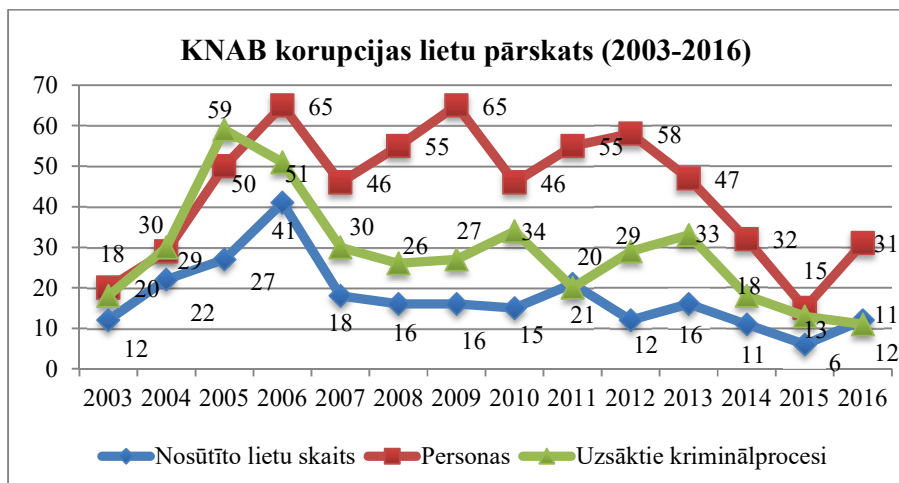
**LATVIJAS REPUBLIKAS KONSOLIDĒTAIS OTRAIS, TREŠAIS, CETURTAIS, PIEKTAIS, SESTAIS KĀRTĒJAIS ZIŅOJUMS PAR
1966.GADA STARPTAUTISKĀ PAKTA PAR
EKONOMISKAJĀM, SOCIĀLAJĀM UN KULTŪRAS TIESĪBĀM
IZPILDI LATVIJĀ 2008.-2017.GADĀ**

PIELIKUMI

1.pielikums



1.diagramma



2.diagramma. Avots: KNAB

Papildinformācija par avotiem, kuros pārskata periodā iekļauti ēnu ekonomikas apkarošanas mehānismi
<i>Normatīvie akti</i>
<i>Likums "Par Valsts ieņēmumu dienestu"</i>
<i>Likums "Par Latvijas Republikas Uzņēmumu reģistru"</i>

AMp_08102018_ICESCR_2008-2017; Latvijas Republikas konsolidētais otrais, trešais, ceturtais, piektais, sestais kārtējais ziņojums par 1966.gada Starptautiskā pakta par ekonomiskajām, sociālajām un kultūras tiesībām izpildi Latvijā 2008.-2017.gadā

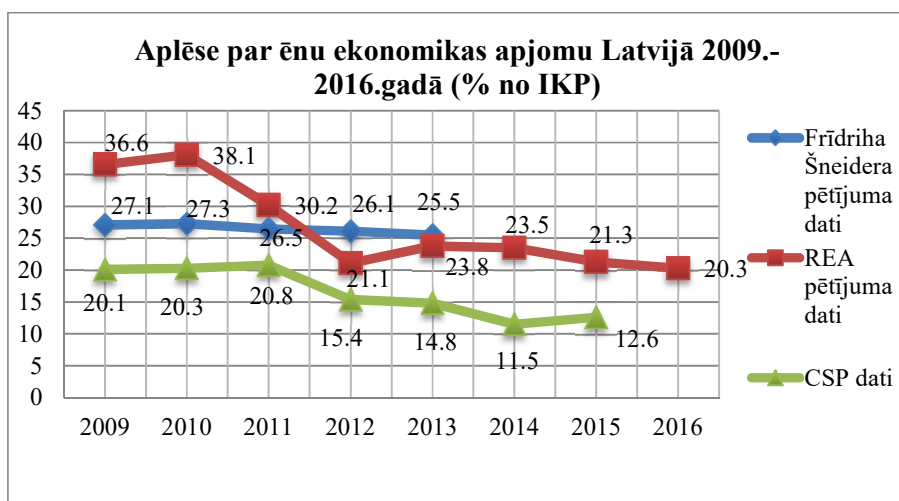
<i>Komerclikums</i>
<i>Iestāžu vadlīnijas</i>
<i>2016.gada 10.jūnija Ēnu ekonomikas apkarošanas padomes sēdē apstiprinātās "Valsts iestāžu darbu plānu ēnu ekonomikas ierobežošanai 2016.-2020.gadam"</i>
<i>Institūciju darbības stratēģijas</i>
<i>FM darbības stratēģija 2017.-2019.gadam</i>
<i>VID darbības un attīstības stratēģija 2017.-2019.gadam</i>

1.tabula. Avots: Finanšu ministrija

KNAB Sabiedriski konsultatīvās padomes sastāvs (2018)

Organizācija
Latvijas Juristu biedrība
Latvijas Darba devēju konfederācija
Latvijas Pilsoniskā alianse
Latvijas Tirdzniecības asociācija
Latvijas Preses izdevēju asociācija
Latvijas Komerčbanku asociācija
Patērētāju atbalsta centrs
Latvijas Tirdzniecības un rūpniecības kamera
Latvijas Krimināllietu advokātu biedrība
Latvijas Būvnieku asociācija
Korporatīvās ilgtspējas un atbildības institūts
Biedrība "Veselības projekti Latvijai"
Latvijas Raidorganizāciju asociācija
Latvijas Juristu apvienība
Lauksaimnieku organizāciju sadarbības padome
Sabiedrība par atklātību – Delna
Sabiedriskās politikas centrs – PROVIDUS
Latvijas telekomunikāciju komersantu asociācija

2.tabula. Avots: https://www.knab.gov.lv/upload/2018/skp/skp_2018.pdf



3.diagramma. Avots: Ēnu ekonomikas indekss Baltijas valstīs 2009.-2016.

Pārskats par neuzturto ekonomiku faktiskajās cenās (2002.-2015.)

Gads	milj. eiro	% no IKP	% no kopējās pievienotās vērtības
2002	1 333,9	15,9	17,6
2003	1 211,8	12,7	14,1
2004	1 236,3	11,2	12,5
2005	1 521,2	11,2	12,6
2006	1 861,0	10,9	12,3
2007	1 939,5	8,6	9,7
2008	3 039,3	12,5	13,9
2009	3 780,5	20,1	22,3
2010	3 638,1	20,3	22,8
2011	4 231,1	20,8	23,5
2012	3 380,6	15,4	17,5
2013	3 368,9	14,8	16,8
2014	2 725,5	11,5	13,1
2015	3 063,2	12,6	14,3

3.tabula. Avots: Centrālā statistikas pārvalde

VID īstenoto preventīvo un uzraudzības pasākumu rezultāti 2014.-2017.gadā cīņai ar algu izmaksām “aploksnēs” un neregistrēto saimniecisko darbību

Rādītājs	2014	2015	2016	2017
Pēc VID atgādinājuma saņemšanas par nodokļu maksātājiem reģistrējušās fiziskās personas – saimnieciskās darbības veicējas (skaits)	908	1 092	2 314	2019
Reģistrēto fizisko personu deklarētie nodokļu maksājumi no saimnieciskās darbības (tūkst. eiro)	12,0	9,68	57,48	51,32
Veikto darba devēju ziņojumu datu ticamības novērtējuma rezultātā: a) Palielināts darba ņēmēju skaits (skaits)	16 954	16 002	13 446	6258

b) Nodokļu maksātāji papildus aprēķinājuši valsts sociālās apdrošināšanas obligātās iemaksas (turpmāk VSAOI) (tūkst. <i>eiro</i>)	2 993,53	3 285,23	3 339,3	1 799,03
c) Nodokļu maksātāji papildus aprēķinājuši iedzīvotāju ienākuma nodokļa (turpmāk IIN) iemaksas (tūkst. <i>eiro</i>)	1 476,81	1 435,53	1 507,33	821,30

4.tabula. Avots: Valsts ieņēmumu dienests

VID noslēgtās vienošanās par sadarbību ar nozaru asociācijām korupcijas novēršanai

Vienošānās noslēgšanas datums	Asociācijas/biedrības nosaukums
04.07.2017.	Latvijas Viesnīcu un restorānu asociācija
24.05.2017.	Latvijas Tirdzniecības un rūpniecības kamera
15.10.2015.	Latvijas Nodokļu konsultantu asociācija
06.10.2015.	Latvijas Tabakas izstrādājumu ražotāju nacionālā asociācija
05.05.2015.	Eiropas apbedītāju asociācija
17.02.2015.	Latvijas zvērināto revidentu asociācija
03.10.2014.	Biedrība "Datorprogrammu autortiesību apvienība un BSA/TheSoftwareAlliance"
03.10.2014.	Pašvaldību kopīgās iestādes "Rēzeknes speciālās ekonomiskās zonas pārvalde"
07.07.2014.	Biedrība "Latvijas kases aparātu un sistēmu apkalpojošo dienestu, tirgotāju un ražotāju asociācija"
07.05.2014.	Biedrība "Zemnieku saeima"
26.11.2013.	Biedrība "Drošības Nozares Kompāniju Asociācija"
09.10.2012.	Biedrība "Datorprogrammu autortiesību apvienība"
21.04.2011.	Latvijas Lauksaimniecības kooperatīvu asociācija
12.04.2011.	Latvijas Tirgotāju asociācija
08.02.2011.	Būvmateriālu ražotāju asociācija
08.02.2011.	Latvijas Pārtikas tirgotāju asociācija
20.01.2011.	Biedrība "Latvijas Zivrupnieku savienība"
07.01.2011.	Latvijas Poligrāfijas uzņēmumu asociācija
15.12.2010.	Latvijas Pilnvaroto autotirgotāju asociācija
09.12.2010.	Biedrība "Būvniecības attīstības stratēģiskā partnerība"
02.12.2010.	Latvijas Profesionālās uzkopšanas un apsaimniekošanas asociācija
30.11.2010.	Biedrība "Latvijas Drošības biznesa asociācija"

AMp_08102018_ICESCR_2008-2017; Latvijas Republikas konsolidētais otrais, trešais, ceturtais, piektais, sestais kārtējais ziņojums par 1966.gada Starptautiskā pakta par ekonomiskajām, sociālajām un kultūras tiesībām izpildi Latvijā 2008.-2017.gadā

09.11.2010.	Biedrība "Latvijas Ceļu būvētājs"
31.08.2010.	Latvijas logu un durvju ražotāju asociācija

5.tabula. Avots: Finanšu ministrija

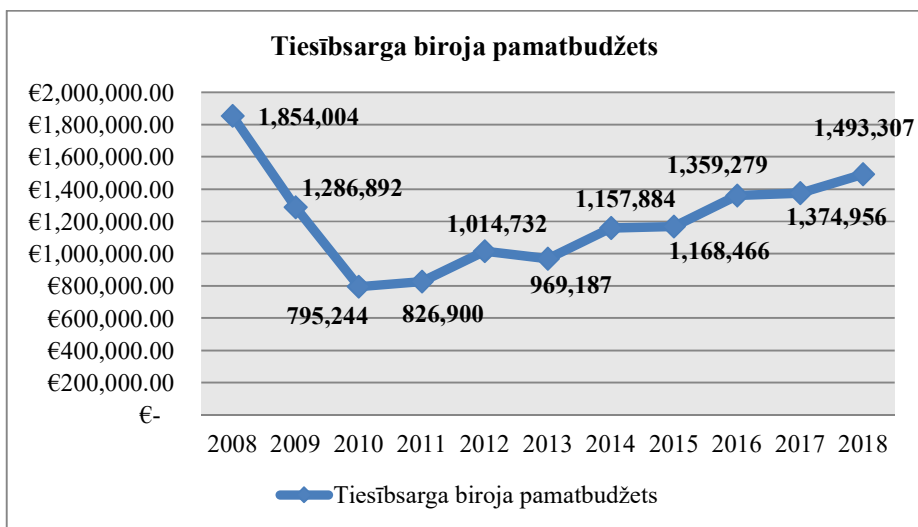
Ar 2017.gada 28.jūlija grozījumiem likumā "Par nodokļiem un nodevām" VID tīmekļa vietnē jāievieto informācija:
Par darba devējiem, kuru darbinieku vidējais mēneša atalgojums ir valstī noteiktās minimālās algas apmērā vai mazāks;
Par darba devējiem, kurus VID saucis pie administratīvās atbildības par darba samaksas noteikumu pārkāpšanu;
Par nodokļu maksātājiem, kuri normatīvajos aktos noteiktajā termiņā nav iesnieguši likumos paredzētās nodokļu deklarācijas;
Par personām, kuras iekļautas riska personu sarakstā.

6.tabula. Avots: Finanšu ministrija

Nodokļu plaisas pēc VID aprēķiniem (2011.-2016.)

	2011	2012	2013	2014	2015	2016
VSAOI plaisa	25,8	27,4	22,4	20,4	18,5	17,8
IIN plaisa	24,7	26,3	21,2	19,4	17,8	17,0
Pievienotās vērtības nodokļa plaisa	22,5	19,0	21,7	19,0	17,2	14,9

7.tabula. Avots: Valsts ieņēmumu dienests



4.diagramma. Avots: Likums par valsts budžetu (2008.-2018.)

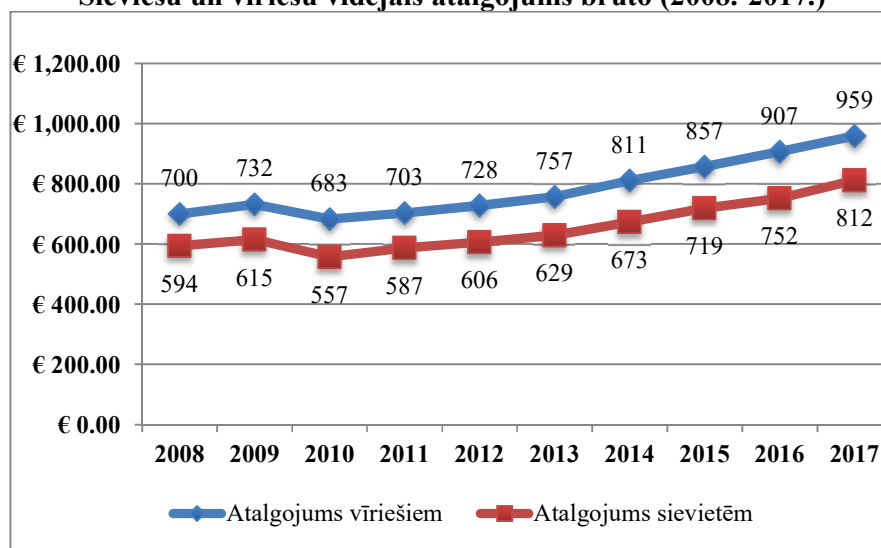
Nepilsoņu skaits Latvijā (2011.-2017.)

AMp_08102018_ICESCR_2008-2017; Latvijas Republikas konsolidētais otrais, trešais, ceturtais, piektais, sestais kārtējais ziņojums par 1966.gada Starptautiskā pakta par ekonomiskajām, sociālajām un kultūras tiesībām izpildi Latvijā 2008.-2017.gadā

Gads	Iedzīvotāju skaits	No tiem nepilsoņi	Nepilsoņi (%)
2018	1 934 379	214 206	11.07
2017	1 950 116	222 847	11.43
2016	1 968 957	232 143	11.79
2015	1 986 096	242 259	12.20
2014	2 001 468	253 640	12.67
2013	2 023 825	267 559	13.22
2012	2 044 813	275 604	13.48
2011	2 074 605	296 619	14,30

8.tabula. Avots: Centrālā statistikas pārvalde

Sieviešu un vīriešu vidējais atalgojums bruto (2008.-2017.)



1.diagramma. Avots: Centrālās statistikas pārvalde

Vīriešu un sieviešu vidējā darba samaksa pa gadiem 1.ceturksnī (eiro)

	2012		2013		2014		2015		2016		2017	
	Vīr.	Siev.	Vīr.	Siev.	Vīr.	Siev.	Vīr.	Siev.	Vīr.	Siev.	Vīr.	Siev.
Pavisam	728	606	757	629	811	673	857	719	907	752	959	812
Sabiedriskajā sektorā	818	627	865	650	911	695	943	736	965	765	1020	824
Privātajā sektorā	694	586	718	612	778	655	829	703	887	742	940	802

1.tabula. Avots: Centrālās statistikas pārvalde

Iekšlietu nozarē nodarbināto skaits pēc dzimuma

Gads	Kopējais nodarbināto skaits			Nodarbināto īpatsvars vadošajos amatos		
	Kopā	Vīrieši	Sievietes	Kopā	Vīrieši	Sievietes
2011	14244	9962 (69,93%)	4282 (30,07%)	1085	786 (72,44%)	299 (27,56%)
2012	14199	9661 (68,04%)	4538 (31,96%)	1107	789 (71,27%)	378 (28,73%)
2013	14357	9720 (67,70%)	4637 (32,30%)	1120	784 (70,00%)	336 (31,01%)
2014	14238	9675 (67,80%)	4593 (32,20%)	1167	805 (68,98%)	362 (31,66%)
2015	14087	9460 (67,15%)	4627 (32,85%)	1175	803 (68,34%)	372 (31,64%)
2016	14060	8955 (63,69%)	5105 (36,31%)	1217	832 (68,36%)	385 (31,64%)
2017	14073,5	8937 (63,51%)	5136,5 (36,49%)	1198	789 (65,86%)	409 (34,14%)

AMp_08102018_ICESCR_2008-2017; Latvijas Republikas konsolidētais otrais, trešais, ceturtais, piektais, sestais kārtējais ziņojums par 1966.gada Starptautiskā pakta par ekonomiskajām, sociālajām un kultūras tiesībām izpildi Latvijā 2008.-2017.gadā

2.tabula. Avots: Iekšlietu ministrijas Resursu vadības sistēmas "Horizon" vienotās informācijas sistēmas personāla dati

Iekšlietu ministrijas Centrālajā aparātā

Gads	Kopējais nodarbināto skaits			Nodarbināto īpatsvars vadošajos amatos		
	Kopā	Vīrieši	Sievietes	Kopā	Vīrieši	Sievietes
2011	140	39 (27,86%)	101 (72,14%)	28	10 (35,71%)	18 (34,29%)
2012	134	33 (24,63%)	101 (75,31%)	29	9 (31,03%)	20 (68,97%)
2013	136	36 (26,47%)	100 (73,37%)	28	9 (32,14%)	19 (67,97%)
2014	138	34 (24,63%)	104 (75,37%)	28	8 (28,57%)	20 (71,43%)
2015	139	34 (22,46%)	105 (75,54%)	33	9 (28,12%)	24 (71,88%)
2016	140	36 (25,71%)	104 (74,29%)	32	9 (28,12%)	23 (71,88%)
2017	138	35 (25,36%)	103 (74,64%)	28	6 (21,43%)	22 (78,57%)

3.tabula. Avots: Iekšlietu ministrijas Resursu vadības sistēmas "Horizon" vienotās informācijas sistēmas personāla dati

Valsts policijā

Gads	Kopējais nodarbināto skaits			Nodarbināto īpatsvars vadošajos amatos		
	Kopā	Vīrieši	Sievietes	Kopā	Vīrieši	Sievietes
2011	7241	5161 (71,27%)	2080 (28,73%)	432	325 (75,23%)	107 (24,77%)
2012	7113	4864 (68,38%)	2249 (31,62%)	469	332 (70,79%)	137 (29,21%)
2013	7058	4874 (69,06%)	2184 (30,94%)	476	329 (69,12%)	147 (30,88%)
2014	7153	4878 (68,20%)	2275 (31,80%)	489	332 (67,89%)	157 (32,11%)
2015	7085	4739 (66,89%)	2346 (33,11%)	495	337 (68,08%)	158 (31,92%)
2016	6984	4188 (59,97%)	2796 (40,03%)	513	349 (68,03%)	164 (31,97%)
2017	6906	4031 (58,37%)	2875 (41,63%)	515	343 (66,60%)	172 (34,40%)

4.tabula. Avots: Iekšlietu ministrijas Resursu vadības sistēmas "Horizon" vienotās informācijas sistēmas personāla dati

Iekšlietu ministrijas Informācijas centrā

Gads	Kopējais nodarbināto skaits			Nodarbināto īpatsvars vadošajos amatos		
	Kopā	Vīrieši	Sievietes	Kopā	Vīrieši	Sievietes
2011	176	82 (46,59%)	94 (53,41%)	19	17 (89,47%)	2 (10,53%)
2012	222	120 (54,05%)	102 (45,95%)	18	16 (88,88%)	2 (11,12%)
2013	292	182 (62,32%)	110 (37,68%)	23	20 (86,95%)	3 (13,05%)
2014	292	178 (60,95%)	114 (39,05%)	44	34 (77,27%)	10 (22,73%)
2015	279	168 (60,21%)	111 (39,79%)	37	29 (78,37%)	8 (21,63%)
2016	278	168 (60,44%)	110 (39,56%)	45	35 (77,77%)	10 (22,23%)
2017	292	174 (60,00%)	118 (40,00%)	34	25 (73,53%)	9 (26,47%)

5.tabula. Avots: Iekšlietu ministrijas Resursu vadības sistēmas "Horizon" vienotās informācijas sistēmas personāla dati

Pilsonības un migrācijas lietu pārvaldē

Gads	Kopējais nodarbināto skaits			Nodarbināto īpatsvars vadošajos amatos		
	Kopā	Vīrieši	Sievietes	Kopā	Vīrieši	Sievietes
2011	563	69 (12,26%)	494 (87,74%)	99	17 (17,17%)	82 (82,83%)
2012	571	73 (12,78%)	498 (87,22%)	102	19 (18,63%)	83 (81,37%)
2013	642	72 (11,22%)	570 (88,78%)	103	16 (15,53%)	89 (84,47%)
2014	682	73 (10,71%)	609 (89,29%)	113	17 (15,04%)	96 (84,96%)
2015	651	73 (11,22%)	578 (88,78%)	113	16 (14,15%)	97 (85,85%)
2016	636	71 (11,17%)	565 (88,83%)	116	16 (13,79%)	100 (86,21%)
2017	644	73 (11,33%)	571 (88,67%)	122	16 (13,11%)	106 (86,89%)

6.tabula. Avots: Iekšlietu ministrijas Resursu vadības sistēmas "Horizon" vienotās informācijas sistēmas personāla dati

Valsts ugunsdzēsības un glābšanas dienestā

Gads	Kopējais nodarbināto skaits			Nodarbināto īpatsvars vadošajos amatos		
	Kopā	Vīrieši	Sievietes	Kopā	Vīrieši	Sievietes
2011	3085	2760 (89,46%)	325 (10,54%)	292	252 (86,30%)	40 (13,70%)
2012	3056	2736 (89,52%)	320 (10,48%)	282	255 (90,43%)	23 (9,57%)
2013	2999	2710 (90,36%)	289 (9,64%)	283	249 (87,99%)	34 (12,01%)
2014	3018	2727 (90,35%)	291 (9,65%)	285	251 (88,07%)	34 (11,93%)
2015	2956	2658 (89,91%)	298 (10,09%)	282	249 (88,30%)	33 (11,70%)
2016	2998	2686 (89,59%)	312 (10,41%)	283	251 (88,70%)	32 (11,30%)
2017	2834	2732 (96,40%)	102 (3,60%)	270	236 (87,41%)	34 (12,59%)

7.tabula. Avots: Iekšlietu ministrijas Resursu vadības sistēmas "Horizon" vienotās informācijas sistēmas personāla dati

Nodrošinājuma valsts aģentūrā

Gads	Kopējais nodarbināto skaits			Nodarbināto īpatsvars vadošajos amatos		
	Kopā	Vīrieši	Sievietes	Kopā	Vīrieši	Sievietes
2011	250	122 (48,80%)	128 (51,20%)	21	12 (57,14%)	9 (42,85%)
2012	314	144 (45,85%)	170 (54,15%)	26	19 (73,08%)	7 (26,92%)
2013	404	148 (36,64%)	256 (63,36%)	25	17 (68,00%)	8 (32,00%)
2014	418	192 (45,94%)	226 (54,15%)	26	17 (65,39%)	9 (34,61%)
2015	423	204 (48,22%)	219 (51,78%)	31	18 (58,07%)	13 (41,93%)
2016	371	192 (51,76%)	179 (48,24%)	45	26 (57,77%)	19 (42,23%)
2017	379	190 (50,13%)	189 (49,87%)	49	25 (51,00%)	24 (49,00%)

8.tabula. Avots: Iekšlietu ministrijas Resursu vadības sistēmas "Horizon" vienotās informācijas sistēmas personāla dati

Valsts robežsardzē

Gads	Kopējais nodarbināto skaits			Nodarbināto īpatsvars vadošajos amatos		
	Kopā	Vīrieši	Sievietes	Kopā	Vīrieši	Sievietes
2011	2731	1690 (61,88%)	1041 (38,12%)	189	149 (78,83%)	40 (21,17%)
2012	2731	1653 (60,53%)	1078 (39,47%)	176	136 (77,27%)	40 (22,73%)
2013	2758	1656 (60,05%)	1102 (39,95%)	176	137 (77,84%)	39 (22,16%)
2014	2486	1552 (62,43%)	934 (37,57%)	175	142 (81,14%)	33 (18,86%)
2015	2471	1543 (62,45%)	928 (37,55%)	177	141 (79,66%)	36 (20,34%)
2016	2562	1569 (61,24%)	993 (38,76%)	175	142 (81,14%)	33 (18,86%)
2017	2568	1545 (60,16%)	1023 (39,84%)	176	141 (80,11%)	35 (19,89%)

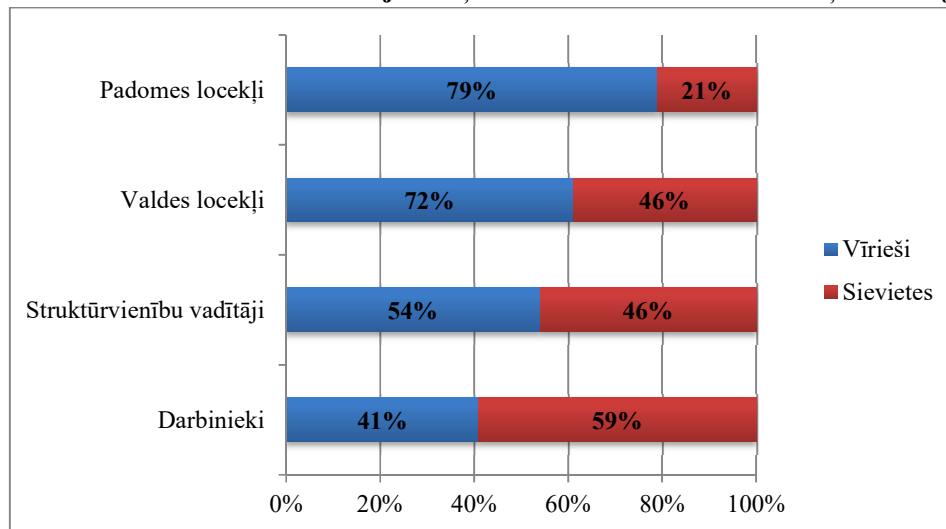
9. tabula. Avots: Iekšlietu ministrijas Resursu vadības sistēmas "Horizon" vienotās informācijas sistēmas personāla dati

Sieviešu īpatsvars doktorantu un doktora grādu ieguvušo personu skaitā 2016./2017. akadēmiskajā gadā

Izglītības tematiskā joma	Sieviešu īpatsvars (%)		
	Imatrikulēto kopskaitā	Studējošo kopskaitā	Grādu vai kvalifikāciju ieguvušo kopskaitā
Izglītība	87.9%	78.4%	62.5%
Humanitārās zinātnes un māksla	84.3%	81.0%	87.5%
Sociālās zinātnes, komerczinības un tiesības	62.1%	61.7%	58.5%
Dabaszinātnes, matemātika un informācijas tehnoloģijas	49.5%	54.8%	47.8%
Inženierzinātnes, ražošana un būvniecība	36.3%	41.0%	41.7%
Lauksaimniecība	100.0%	80.3%	33.3%
Veselības aprūpe un sociālā labklājība	74.4%	69.8%	83.3%
Pakalpojumi	48.5%	61.9%	50.0%
Vidēji visās izglītības tematiskajās jomās	58.9%	60.5%	57.9%

10. tabula. Avots: Izglītības un zinātnes ministrija

Sieviešu un vīriešu skaits lielajos uzņēmumos un to vadības līmeņos Latvijā



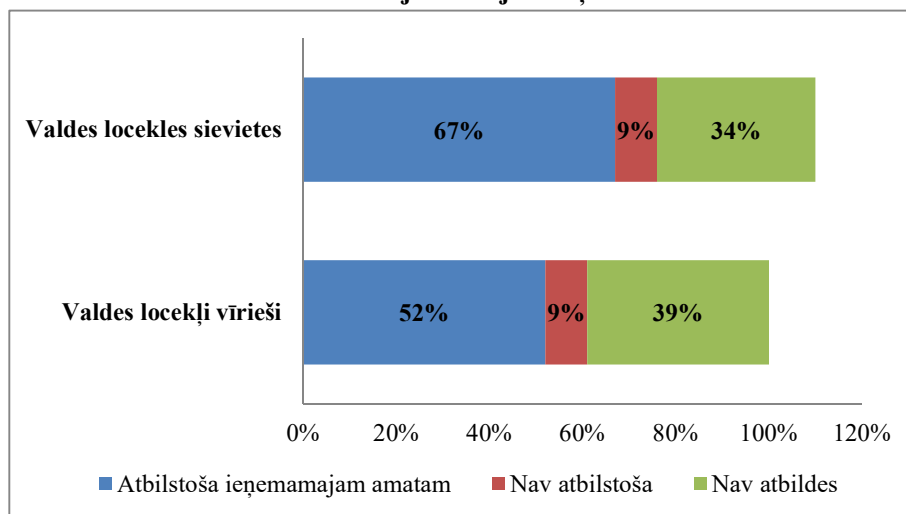
2.diagramma. Avots: Sabiedrības integrācijas fonds

Procentuāla atšķirība starp atalgojumiem lielajos uzņēmumos pēc dzimuma

Amats	Vīrietis (eiro)	Sieviete (eiro)
Valdes loceklis	100%	104%
Struktūrvienības vadītājs	100%	88%
Vecākais speciālists	100%	98%
Mazkvalificēts darbinieks	100%	106%

11.tabula. Avots: Sabiedrības integrācijas fonds

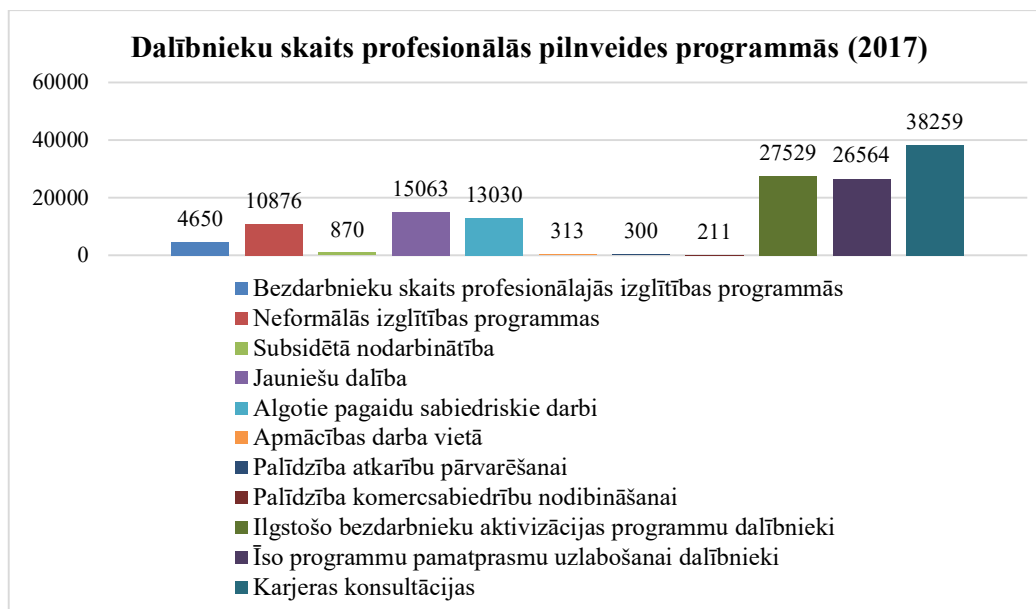
Valdes locekļu kvalifikācijas un darba pieredzes atbilstība ieņemamajam amatam Latvijas lielajos uzņēmumos¹



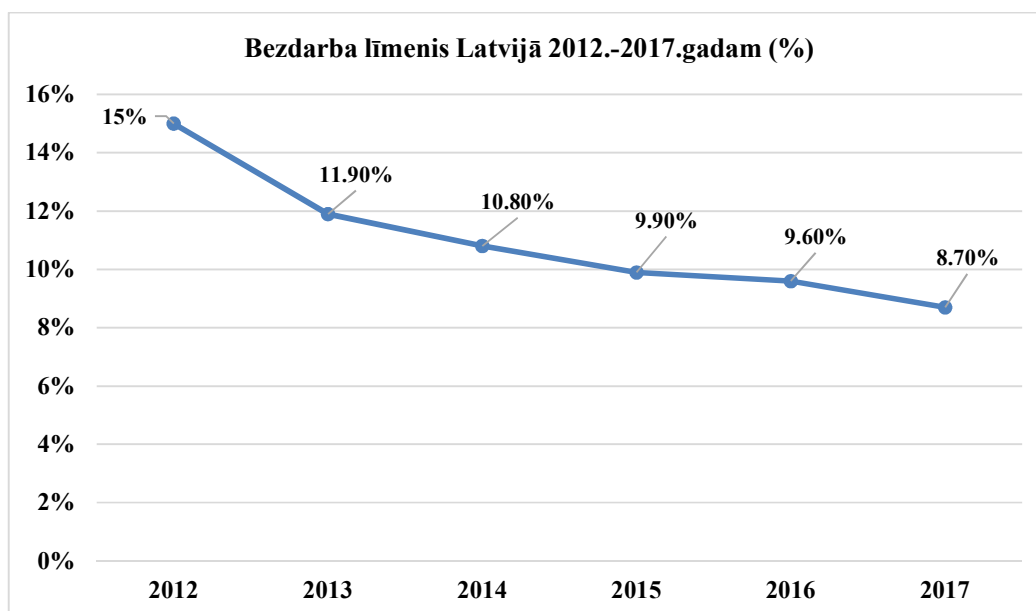
3.diagramma. Avots: Sabiedrības integrācijas fonds

¹ Pētījums: sieviešu un vīriešu situācijas izpēte Latvijas lielajos uzņēmumos. http://www.sif.gov.lv/images/files/SIF/progress-lidzt/petijums/Safege_LV_internet.pdf.

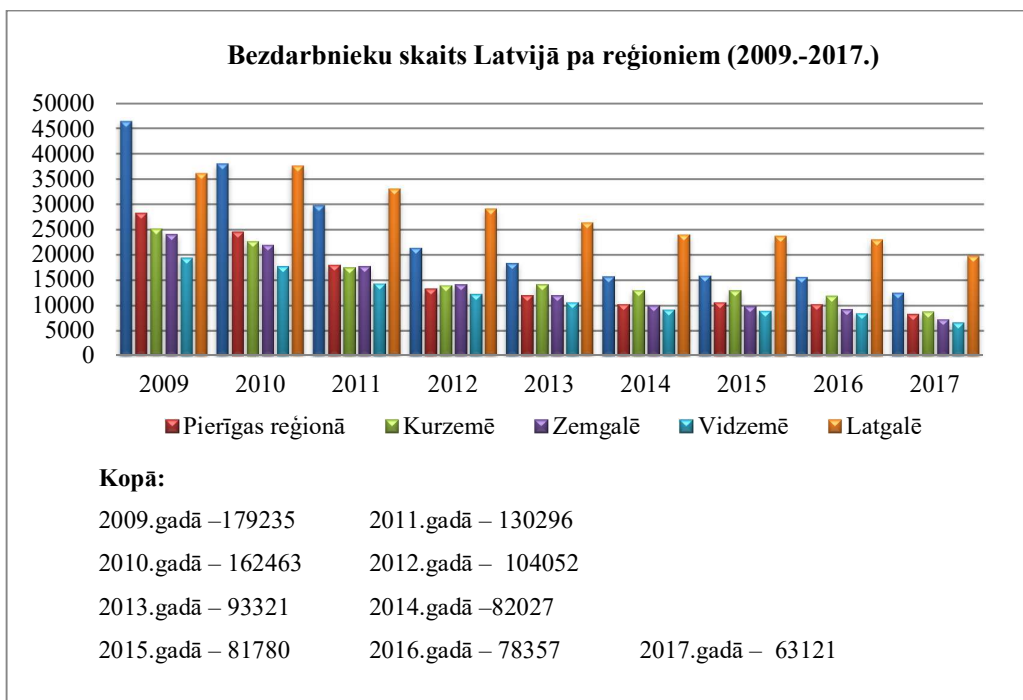
AMp_08102018_ICESCR_2008-2017; Latvijas Republikas konsolidētais otrais, trešais, ceturtais, piektais, sestais kārtējais ziņojums par 1966.gada Starptautiskā pakta par ekonomiskajām, sociālajām un kultūras tiesībām izpildi Latvijā 2008.-2017.gadā



1.diagramma. Avots: NVA



2.diagramma. Avots: CSP

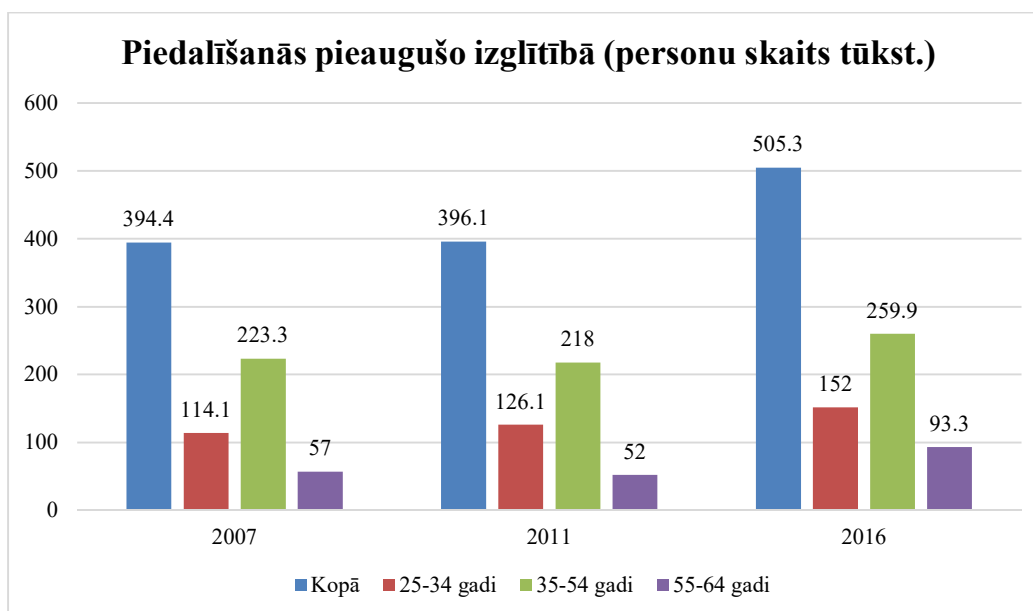


3.diagramma. Avots: Nodarbinātības valsts aģentūras pārskati (2009.-2017.)

Reģistrēto bezdarbnieku statistiskais portrets (bezdarbnieku īpatsvars no kopējā reģistrēto bezdarbnieku skaita)

Gads	Sievietes	Jaunieši (15-24 gadu vecumā)	Bezdarbnieki vecumā 50+	Pirmspensijas vecuma bezdarbnieki	Ilgstošie bezdarbnieki	Bezdarbnieki ar invaliditāti
2012	57,0	10,0	36,3	13,4	44,2	9,4
2013	56,0	9,5	36,2	13,9	35,4	9,9
2014	55,3	9,2	36,5	14,2	33,0	10,2
2015	53,4	8,3	37,1	14,5	29,7	10,2
2016	53,4	7,8	37,6	14,9	28,7	12,0
2017	55,3	6,7	38,6	15,9	28,7	13,0

1.tabula. Avots: Nodarbinātības valsts aģentūra



4. diagramma. Avots: Centrālā statistikas pārvalde

Nodarbinātības valsts aģentūras izglītības pasākumos iesaistīto personu skaits pa gadiem

Pasākums	2012	2013	2014	2015	2016	2017
Profesionālā apmācība, pārkvalifikācija vai kvalifikācijas paaugstināšana	8383	8580	5123	2787	5316	6218
Neformālā izglītība	14696	21162	15517	12366	13786	13717
Konkurētspējas paaugstināšanas pasākumi (īstermiņa kursi, lekcijas)	66158	46052	41367	29787	29329	36477
Apmācība pie darba devēja (praktiskā apmācība)	80	215	108	121	178	313
Mūžizglītības pasākumi bezdarba riskam pakļautām nodarbinātām personām*	2460	6376	3069	-	-	-

2. tabula. Avots: Nodarbinātības valsts aģentūra

Nozares, kurās VDI atklājusi vislielāko neregistrēto nodarbināto personu skaitu

Nozare	2012	2013	2014	2015	2016
Būvniecība	804	636	385	347	345
Citi pakalpojumi	458	215	77	118	109
Transports un uzglabāšana	315	87	110	56	49
Apstrādes rūpniecība	312	281	254	160	178
Lauksaimniecība, mežsaimniecība, zivsaimniecība	223	248	247	185	157
Vairumtirdzniecība un mazumtirdzniecība; automobiļu un motociklu remonts	304	404	212	165	147
Izmitināšanas un ēdināšanas pakalpojumi	174	151	138	199	184
Informācijas un komunikācijas pakalpojumi	97	151	8	5	16
Administratīvo un apkalpojošo dienestu darbība	124	76	24	108	69

3.tabula. Avots: Labklājības ministrija

Pašvaldības, kas piedāvā darba vietas invalīdiem bezdarbniekiem ESF projekta “Subsidētās darbavietas bezdarbniekiem” ietvaros					
Aizkraukles	Alūksnes	Balvu	Bauskas	Cēsu	Daugavpils
Dobeles	Gulbenes	Jēkabpils	Jelgavas	Jūrmalas	Krāslavas
Kuldīgas	Rēzeknes	Liepājas	Limbažu	Ludzas	Madonas
Ogres	Preiļu	Rīgas reģiona	Saldus	Siguldas	Talsu
Tukuma	Valkas	Valmieras	Ventpils		

4.tabula. Avots: NVA

Statistikas pārskats par 1.kategorijas (Prasības par atjaunošanu darbā) civillietu skaitu pirmās instances tiesās

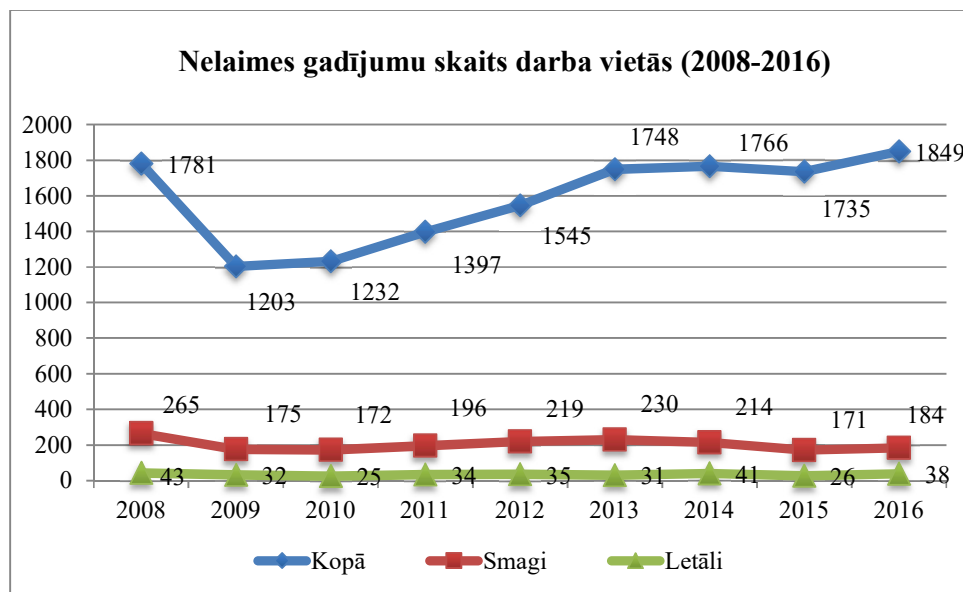
Gads	Pabeigto lietu skaits	T. sk. izskatītas ar spriedumu	T. sk. prasība apmierināta
2016	128	88	21
2015	179	127	25
2014	230	162	33
2013	176	129	21
2012	217	136	26
2011	337	238	58

1.tabula. Avots: Tiesu informācijas sistēma

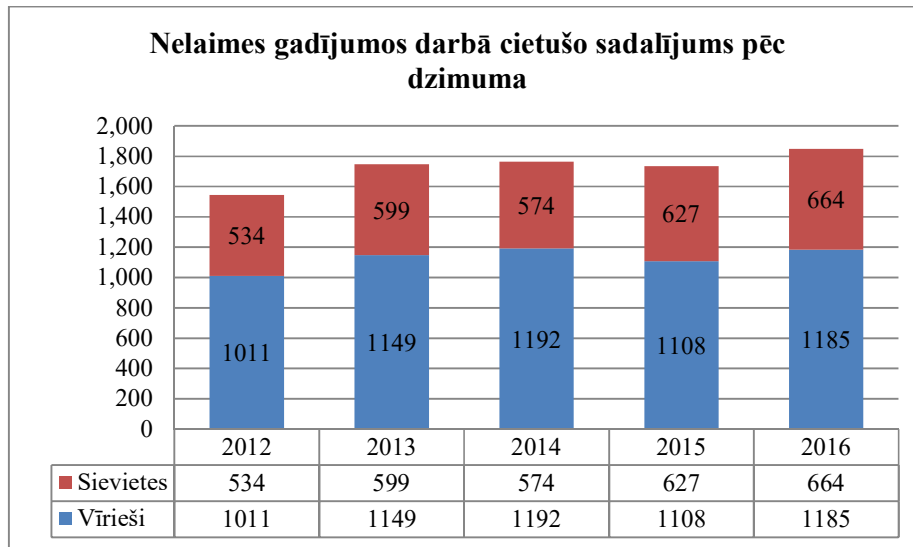
Statistikas pārskats par 2. kategorijas (Prasības par darba samaksas piedziņu un citiem darba strīdiem) civillietu skaitu pirmās instances tiesās

Gads	Pabeigto lietu skaits	T. sk. izskatītas ar spriedumu	T. sk. prasība apmierināta
2016	409	232	95
2015	431	254	90
2014	394	240	78
2013	579	247	79
2012	548	348	140
2011	628	406	186

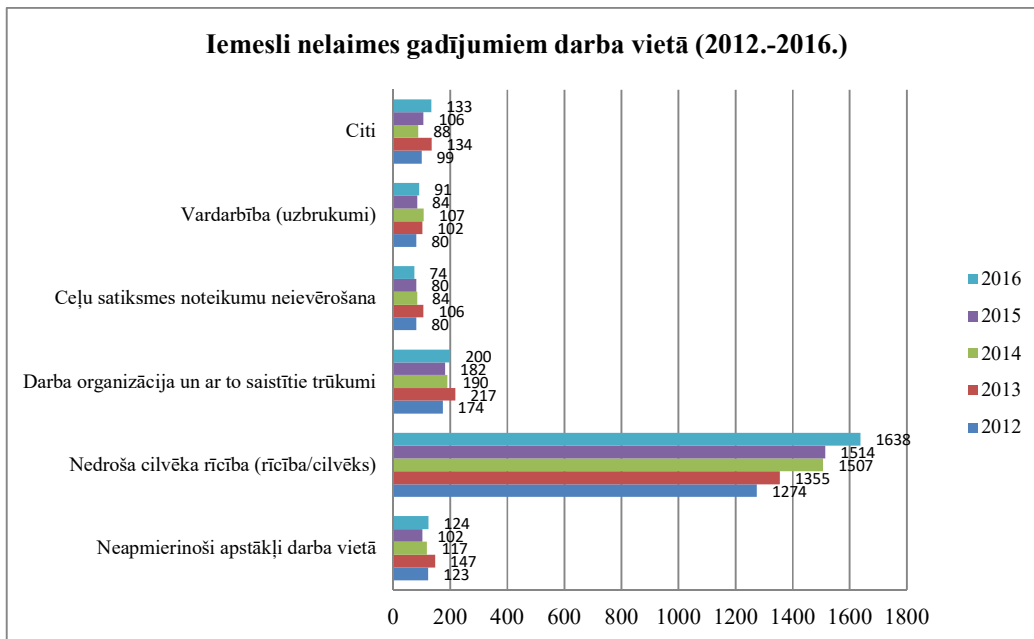
2.tabula. Avots: Tiesu informācijas sistēma



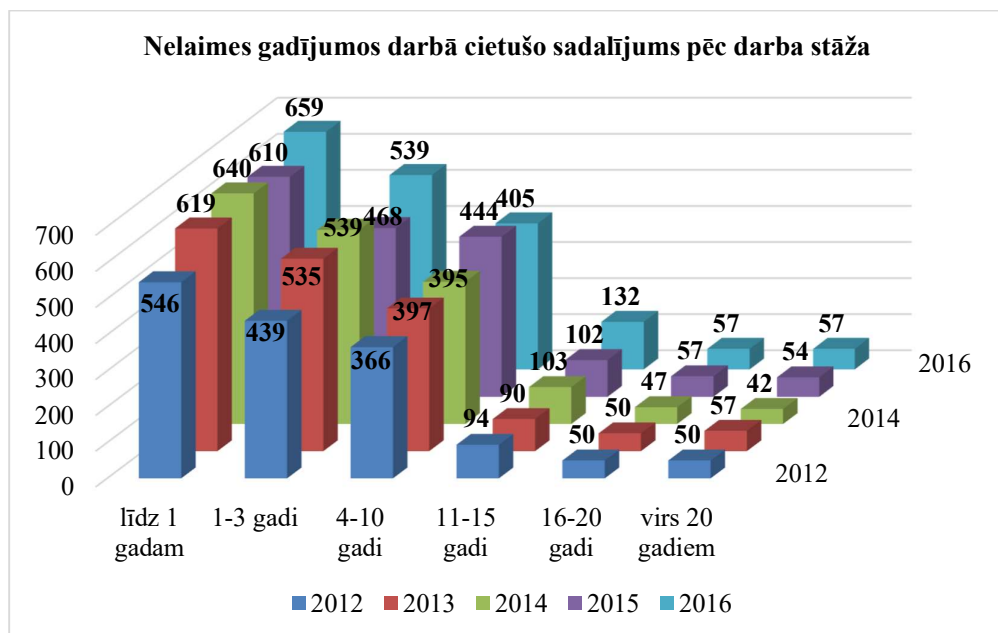
1.diagramma. Avots: Valsts darba inspekcijas gada pārskats (2008.-2016.)



2.diagramma. Avots: Valsts darba inspekcija



3.diagramma. Avots: Valsts darba inspekcija

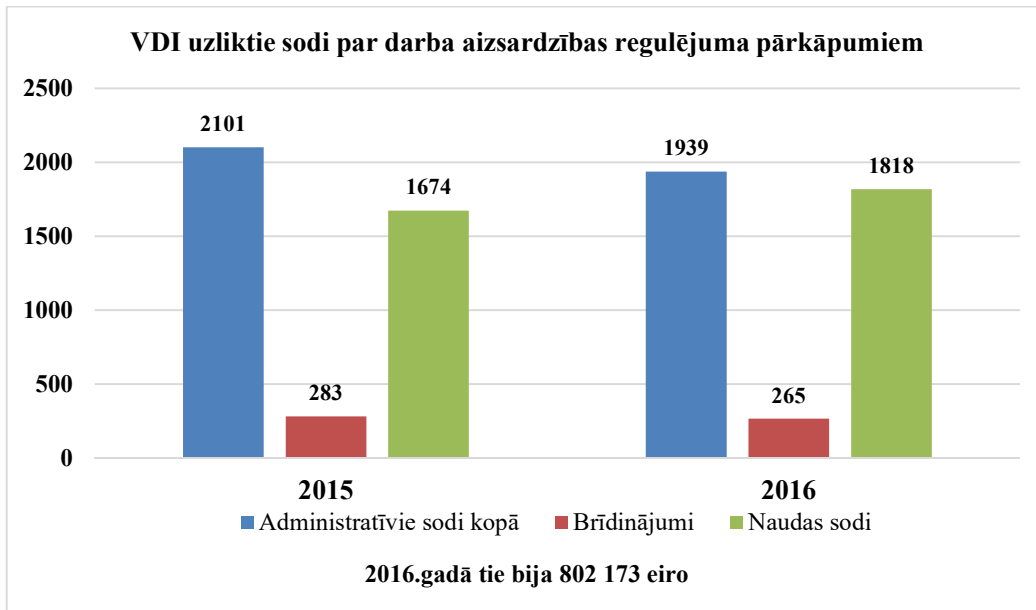


4. diagramma. Avots: Labklājības ministrija

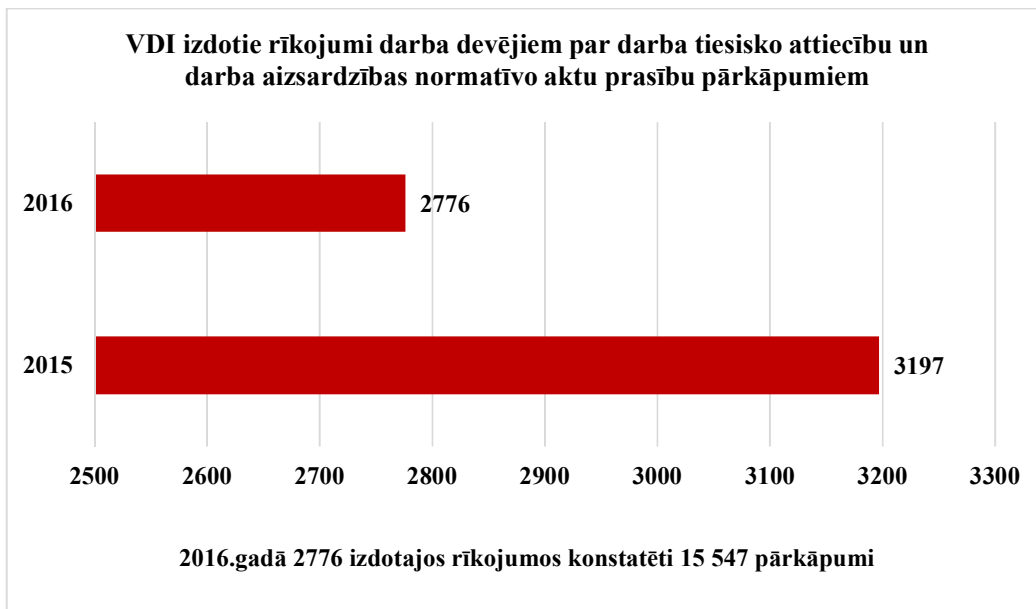
Nelaiemes gadījumos darbā cietušo sadalījums pa vecuma grupām

Vecums (gados)	2012	2013	2014	2015	2016
līdz 18	2	6	5	5	4
18-24	209	258	248	243	252
25-34	324	360	416	421	413
35-44	302	342	325	317	329
45-54	366	409	394	365	412
55-64	298	312	328	329	376
virs 65	44	61	50	55	63

3. tabula Avots: Labklājības ministrija



5.diagramma. Avots: VDI



6.diagramma. Avots: VDI

Sociālās apdrošināšanas pabalsti un pensijas, valsts sociālie pabalsti un pašvaldību sociālo palīdzību raksturojošie rādītāji

Sociālās apdrošināšanas pabalsti un pensijas	Valsts sociālie pabalsti
1. Maternitātes pabalsts	1. Bērna piedzimšanas pabalsts
2. Paternitātes pabalsts	2. Bērna kopšanas pabalsts
3. Slimības pabalsts	3. Bērna ar invaliditāti kopšanas pabalsts
4. Bezdarbnieka pabalsts	4. Ģimenes valsts pabalsts
5. Vecāku pabalsts	5. Pabalsts personai ar invaliditāti, kurai nepieciešama īpaša kopšana
6. Kaitējuma atlīdzība sakarā ar arodslimību vai nelaimes gadījumu darbā	6. Piemaksa pie ģimenes valsts pabalsta par bērnu ar invaliditāti
7. Vecuma pensija	7. Valsts atbalsta programma - celiakija
8. Invaliditātes pensija	8. Pabalsts aizbildnim par bērna uzturēšanu
9. Izdienas pensija	9. Atlīdzība par aizbildņa pienākumu pildīšanu
10. Speciālā valsts pensija	10. Atlīdzība par audžuģimenes pienākumu pildīšanu
11. Apgādnieka zaudējuma pensija	11. Atlīdzība par adoptējamā bērna aprūpi
12. Apbedīšanas pabalsts	12. Atlīdzība par adopciju
	13. Valsts sociālā nodrošinājuma pabalsts
	14. Pabalsts transporta izdevumu kompensēšanai personām ar invaliditāti, kurām ir apgrūtināta pārvietošanās
	15. Valsts sociālais pabalsts Černobiļas atomelektrostacijas avārijas seku likvidēšanas dalībniekiem vai viņu ģimenēm

1.tabula. Avots: Labklājības ministrija

Valsts sociālās apdrošināšanas obligāto iemaksu likmes sadalījums (%)

	2012	2013	2014	2015	2016	2017
Obligāto iemaksu likme	35,09	35,09	34,09	34,09	34,09	35,09
Likmes dalījums starp darba devēju un darba ņēmēju:						
Darba devējs	24,09	24,09	23,59	23,59	23,59	24,09
Darba ņēmējs	11	11	10,5	10,5	10,5	11,0
Likmes sadalījums pa sociālās apdrošināšanas veidiem:						
Valsts pensiju apdrošināšanai	26,74	26,60	25,16	24,39	23,86	24,50
Bezdarba gadījumam	1,50	1,48	1,63	2,10	2,08	1,84

AMp_08102018_ICESCR_2008-2017; Latvijas Republikas konsolidētais otrais, trešais, ceturtais, piektais, sestais kārtējais ziņojums par 1966.gada Starptautiskā pakta par ekonomiskajām, sociālajām un kultūras tiesībām izpildi Latvijā 2008.-2017.gadā

Pret nelaimes gadījumiem darbā un arodslimībām	0,41	0,42	0,46	0,53	0,54	0,53
Invaliditātes apdrošināšanai	3,16	3,37	3,21	3,14	3,11	2,23
Maternitātes un slimības apdrošināšanai	2,28	2,28	2,46	2,79	3,05	3,65
Vecāku apdrošināšanai	1	0,94	1,17	1,14	1,45	1,34
Veselības apdrošināšanai	-	-	-	-	-	1,00

2.tabula. Avots: Labklājības ministrija

Valsts sociālās apdrošināšanas obligātās iemaksas objekta maksimālais apmērs, kuru sasniedzot iemaksas neveic

Gads	Summa
2014.	46 400 eiro gadā
2015.	48 600 eiro gadā
2016.	48 600 eiro gadā

3.tabula. Avots: Labklājības ministrija

Valsts sociālās apdrošināšanas speciālā budžeta izpilde (2012.-2017.), milj. eiro

	2012	2013	2014	2015	2016	2017
Valsts sociālās apdrošināšanas speciālais budžets kopā						
Ieņēmumi	1924,7	2036,3	2222,1	2294,2	2338,6	2504,2
Izdevumi	1995,1	2094,2	2121,8	2203,1	2290,8	2390,4
Valsts pensiju speciālais budžets						
Ieņēmumi	1584,3	1670,0	1725,3	1715,8	1696,1	1865,3
Izdevumi	1609,0	1656,1	1654,4	1669,7	1696,1	1768,2
Nodarbinātības speciālais budžets						
Ieņēmumi	51,9	18,1	103,3	141,4	147,6	149,8
Izdevumi	78,3	96,6	109,9	130,7	145,2	145,5
Darba negadījumu speciālais budžets						
Ieņēmumi	27,0	26,5	30,6	37,3	40,6	38,7
Izdevumi	24,0	26,5	28,8	32,1	35,7	40,9
Invaliditātes, maternitātes un slimības speciālais budžets						
Ieņēmumi	344,7	403,4	451,9	499,7	562,5	579,3
Izdevumi	367,0	369,5	417,5	470,3	522,1	564,8

4.tabula. Avots: Labklājības ministrija

Ar 2018.gadu solidaritātes nodokli sadala maksājumos:
1) Speciālajā budžetā veselības finansēšanai (1 procentpunkta apmērā);
2) Nodokļu maksātāja privātā pensiju fonda pensiju plānā un valsts fondēto pensiju shēmas dalībnieka kontā (10 procentpunktu apmērā, kas sadalās – 6 procentpunktu apmērā valsts fondēto pensiju shēmas dalībnieka kontā un 4 procentpunktu apmērā nodokļu maksātāja privātā pensiju fonda pensiju plānā, ja nodokļu maksātājs nav fondēto pensiju shēmas dalībnieks – 10 procentpunktu apmērā nodokļu maksātāja privātā pensiju fonda pensiju plānā);
3) Iedzīvotāju ienākuma nodokļa sadales kontā (10,5 procentpunktu apmērā);
4) Valsts pensiju speciālajā budžetā (atlikusī daļa).

5.tabula. Avots: Finanšu ministrija

AMp_08102018_ICESCR_2008-2017; Latvijas Republikas konsolidētais otrais, trešais, ceturtais, piektais, sestais kārtējais ziņojums par 1966.gada Starptautiskā pakta par ekonomiskajām, sociālajām un kultūras tiesībām izpildi Latvijā 2008.-2017.gadā

Bezdarbnieka pabalstu raksturojošie rādītāji

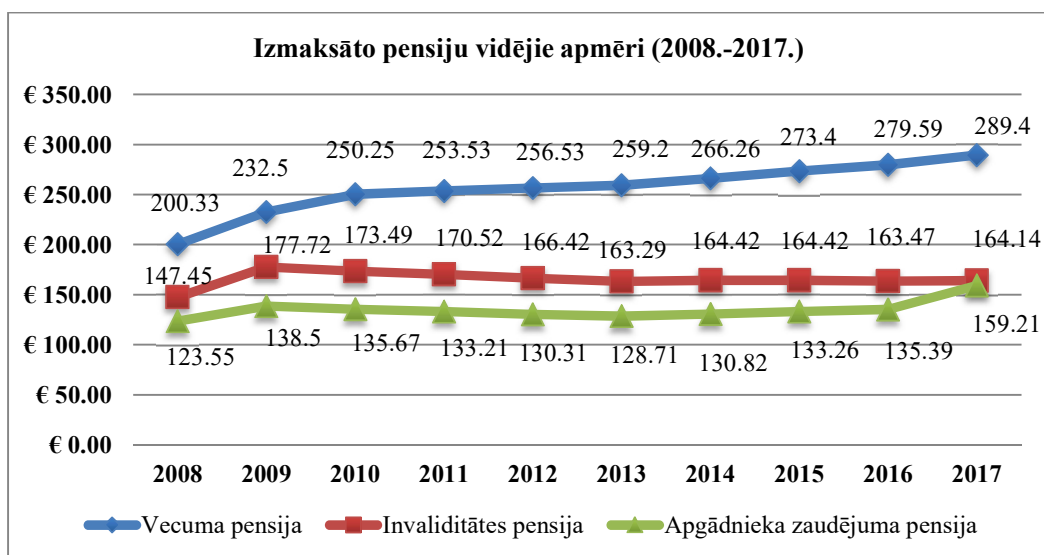
	2012	2013	2014	2015	2016	2017
Skaitis vidēji mēnesī	30353	32071	35849	38070	39130	35205
Bezdarbnieka pabalsta vidējais apmērs (izmaksājamais, euro)	159,60	192,88	198,12	223,50	247,40	267,06
<i>% pret iepriekšējo</i>		120,85%	102,72%	112,81%	110,69%	107,9%
Vidējais vecums	40,1	40,46	40,12	40,34	40,68	40,89
Vidējais apdrošināšanas stāžs	12,24	15,50	14,85	14,82	14,93	15,05
Vidējais pabalsta saņemšanas ilgums, mēneši	4,5	4,4	4,6	4,5	4,5	4,6

6.tabula. Avots: Labklājības ministrija

Vidējais bezdarbnieka pabalsta apmērs Latvijā salīdzinājumā ar SDO 102.konvencijas pieprasīto

Pabalsta nosaukums	Pabalsta apmērs saskaņā ar SDO 102. konvencijas minimālajām normām	Vidējais pabalsta apmērs saskaņā ar Latvijas tiesību aktiem euro/mēnesī (2017)	Novērtējums
Bezdarbnieka pabalsts	449,70 €	265,46 €	Bezdarbnieka pabalsta apmērs atpaliek no SDO 102.konvencijā noteiktajām sociālās nodrošināšanas minimālajām normām.

7.tabula. Avots: Labklājības ministrija



1. diagramma. Avots: Labklājības ministrija

Valsts sociālo pabalstu skaits vidēji mēnesī, (VSAA dati)

	2012	2013	2014	2015	2016	2017
Bērna piedzimšanas pabalsts (skaits gadā)	19 823	20 351	21 717	22 052	21 980	20 610
Bērna kopšanas pabalsts ²(saņēmēju skaits)	24 920	25 334	27 038	36 575	39 461	40 499
no 1 līdz 1,5 gadam (līdz 31.12.2012. – līdz 1 gadam) ³	6 121	6 231	17 830	26 850	30 159	30 329
no 1,5 līdz 2 gadiem (līdz 31.12.2012. – no 1 līdz 2 gadiem) ²	19 578	19 945	11 165	11 733	11 235	12 372
Bērna ar invaliditāti kopšanas pabalsts	1750	1883	1966	2013	2038	2 052
Ģimenes valsts pabalsts	314 689	306 022	306 315	313 106	317 835	319 851
Pabalsts personai ar invaliditāti, kurai nepieciešama īpaša kopšana	11 011	11 940	13 098	13 837	14 468	15 129
Piemaksa pie ģimenes valsts pabalsta par bērnu ar invaliditāti	7 300	7 411	7 617	7 755	7 753	7 740
Valsts atbalsts ar celiakiju slimiem bērniem, kuriem nav noteikta invaliditāte	1 372	1 421	1 389	1 389	1 379	1 207
Pabalsts aizbildnim par bērna uzturēšanu	2 989	2 791	2 603	2 312	1 993	1 833
Atlīdzība par aizbildņa pienākumu pildīšanu	3 906	3 781	3 693	3 531	3 382	3 260

² Unikālo pabalsta saņēmēju, kuriem izmaksājams pabalsts, skaits, bez piemaksas pie bērna kopšanas pabalsta par dvīņiem vai vairākiem vienās dzemdībās dzimušiem bērniem. Par dvīņu vai vairāk bērnu kopšanu tiek maksāta piemaksa pie bērna kopšanas pabalsta vai vecāku pabalsta, kuras apmērs atbilst bērna kopšanas pabalsta apmēram atkarībā no bērna vecuma. No 2008.gada 1.janvāra bērna kopšanas pabalsta vietā nodarbinātām personām tika ieviests vecāku pabalsts.

³ Mēnesī, kad bērnam mainās vecuma grupa, tas tiek uzskaitīts pie abām vecuma grupām, līdz ar to, unikālo saņēmēju skaits ir mazāks.

AMp_08102018_ICESCR_2008-2017; Latvijas Republikas konsolidētais otrais, trešais, ceturtais, piektais, sestais kārtējais ziņojums par 1966.gada Starptautiskā pakta par ekonomiskajām, sociālajām un kultūras tiesībām izpildi Latvijā 2008.-2017.gadā

	2012	2013	2014	2015	2016	2017
Atlīdzība par audžuģimenes pienākumu pildīšanu	461	487	498	491	482	466
Atlīdzība par adoptējamā bērna aprūpi	18	17	20	23	20	23
Atlīdzība par bērna adopciju	9	9	10	12	11	11
Pabalsts transporta izdevumu kompensēšanai personām ar invaliditāti, kuriem ir apgrūtināta pārvietošanās (<i>pabalsts par sešu mēnešu periodu</i>)	16 693	18 227	20 414	22 331	24 498	25 946
Valsts sociālais pabalsts Černobiļas atomelektrostacijas avārijas seku likvidēšanas dalībniekam vai viņa ģimenei	3 521	3 503	3 461	3 434	3 395	3 342
Valsts sociālā nodrošinājuma pabalsts (VSNP) vispārīgā gadījumā	16 694	17 136	17 482	17 759	18 063	18 659
VSNP personām ar invaliditāti kopš bērnības	11 371	11 697	11 839	11 899	12 000	12 052
<i>personām ar I grupas invaliditāti kopš bērnības</i>	1 884	1 967	2 053	2 093	2 162	2 233
<i>personām ar II grupas invaliditāti kopš bērnības</i>	5 384	5 494	5 511	5 518	5 498	5 448
<i>personām ar III grupas invaliditāti kopš bērnības</i>	4 103	4 236	4 275	4 288	4 340	4 371
VSNP invaliditātes gadījumā:	15 614	16 165	16 581	16 909	17 244	17 436
<i>personām ar I invaliditātes grupu</i>	2 255	2 347	2 462	2 525	2 637	2 705
<i>personām ar II invaliditātes grupu</i>	7 796	7 982	8 112	8 246	8 296	8 321
<i>personām ar III invaliditātes grupu</i>	5 563	5 836	6 007	6 138	6 311	6 410
VSNP vecuma gadījumā:	565	521	503	484	484	908
VSNP apgādnieka zaudējuma gadījumā:	578	514	457	418	391	366

8.tabula. Avots: Labklājības ministrija

Valsts sociālo pabalstu apmēri (eiro)

	2012	2013	2014	2015	2016	2017
Bērna piedzimšanas pabalsts (vienreizējs)	421,17	421,17	421,17	421,17	421,17	421,17
Tiesības saņemt bērna piedzimšanas pabalstu ir Latvijā pastāvīgi dzīvojošiem Latvijas pilsoņiem, nepilsoņiem, ārvalstniekiem un bezvalstniekiem, kuriem ir piešķirts personas kods. Pabalstu nepiešķir tiem, kuri saņēmuši termiņuzturēšanās atļauju.						
Pabalstu piešķir:						
<ul style="list-style-type: none"> vienam no bērna vecākiem vai cilvēkam, kurš paņēmis aizbildnībā bērnu līdz viena gada vecumam; vienam no vecākiem par katru bērnu, kurš sasniedzis astoņu dienu vecumu vai arī no aizbildnības nodibināšanas dienas 						
Vienreizējs pabalsts trīnīšu piedzimšanas gadījumā	8537,23	8537,23	8538	8538	8538	8538
Bērna kopšanas pabalsts (mēnesī) ⁴						
<i>no 1 līdz 1,5 gadam (līdz 31.12.2012. - līdz 1 gadam)</i>	71,14	142,29	171	171	171	171

⁴ Par dvīņu vai vairāk bērnu kopšanu tiek maksāta piemaksa pie bērna kopšanas pabalsta vai vecāku pabalsta, kuras apmērs atbilst bērna kopšanas pabalsta apmēram atkarībā no bērna vecuma. No 2008.gada 1.janvāra bērna kopšanas pabalsta vietā nodarbinātām personām tika ieviests vecāku pabalsts.

AMp_08102018_ICESCR_2008-2017; Latvijas Republikas konsolidētais otrais, trešais, ceturtais, piektais, sestais kārtējais ziņojums par 1966.gada Starptautiskā pakta par ekonomiskajām, sociālajām un kultūras tiesībām izpildi Latvijā 2008.-2017.gadā

	2012	2013	2014	2015	2016	2017
<i>no 1,5 līdz 2 gadiem (līdz 31.12.2012. - no 1 līdz 2 gadiem)</i>	42,69	42,69	42,69	42,69	42,69	42,69
<p>Tiesības saņemt bērna kopšanas pabalstu ir Latvijā pastāvīgi dzīvojošiem Latvijas pilsoņiem, nepilsoņiem, ārvalstniekiem un bezvalstniekiem, kuriem piešķirts personas kods. Pabalstu nepiešķir personām, kuras saņēmušas termiņuzturēšanās atļaujas. Pabalstu piešķir personai, kura kopj bērnu līdz divu gadu vecumam:</p> <p>vienam no bērna vecākiem;</p> <p>aizbildnim vai citai personai, kura saskaņā ar bāriņtiesas lēmumu bērnu faktiski kopj un audzina.</p> <p>Bērna kopšanas pabalstu ir tiesības saņemt gan tiem vecākiem, kuri nav sociāli apdrošinātās personas (nav darba ņēmēji vai pašnodarbinātie), gan tiem – kuri ir sociāli apdrošinātās personas. Ja vecāks nav sociāli apdrošinātā persona – bērna kopšanas pabalstu piešķir no bērna dzimšanas dienas datuma, pie nosacījuma - ja vien sakarā ar šī bērna piedzimšanu un kopšanu nav piešķirts maternitātes pabalsts, vecāku pabalsts vai bērna kopšanas pabalsts par to pašu laikposmu otram vecākam.</p>						
Bērna ar invaliditāti kopšanas pabalsts (mēnesī)	213,43	213,43	213,43	213,43	213,43	213,43
<p>Tiesības saņemt bērna kopšanas pabalstu ir Latvijā pastāvīgi dzīvojošiem Latvijas pilsoņiem, nepilsoņiem, ārvalstniekiem un bezvalstniekiem, kuriem piešķirts personas kods. Pabalstu nepiešķir personām, kuras saņēmušas termiņuzturēšanās atļaujas. Pabalstu piešķir vienam no bērna vecākiem vai aizbildnim, kurš kopj bērnu ar invaliditāti, kuram Veselības un darbspēju ekspertīzes ārstu valsts komisija (VDEĀVK) ir noteikusi invaliditāti un izsniegusi atzinumu par īpašas kopšanas nepieciešamību. Bērna ar invaliditāti kopšanas pabalstu izmaksu izbeidz:</p> <p>kad beidzas termiņš, uz kuru ir noteikta invaliditāte un īpašas kopšanas nepieciešamība;</p> <p>kad bērns sasniedz 18 gadu vecumu.</p>						
Ģimenes valsts pabalsts (mēnesī)						
<i>par 1.bērnu</i>	11,38	11,38	11,38	11,38	11,38	11,38
<i>par 2.bērnu</i>	11,38	11,38	11,38	22,76	22,76	22,76
<i>par 3.bērnu</i>	11,38	11,38	11,38	34,14	34,14	34,14
<i>par 4.bērnu un vairāk</i>	11,38	11,38	11,38	34,14	34,14	50,07
<p>Tiesības saņemt ģimenes valsts pabalstu ir Latvijā pastāvīgi dzīvojošiem Latvijas pilsoņiem, nepilsoņiem, ārvalstniekiem un bezvalstniekiem, kuriem piešķirts personas kods. Pabalstu nepiešķir personām, kuras saņēmušas termiņuzturēšanās atļaujas. Pabalstu piešķir:</p> <p>vienam no bērna vecākiem;</p> <p>aizbildnim vai adoptētājam;</p> <p>faktiskajam bērna audzinātājam (tai skaitā audžuģimenei), kurš noteikts ar bāriņtiesas lēmumu;</p> <p>pašam bērnam pēc 18 gadu vecuma, ja pirms tam viņš bijis aizbildniecībā.</p> <p>Pabalstu piešķir par katru ģimenē audzināmo bērnu no viņa viena gada vecuma sasniegšanas dienas līdz 15 gadu vecumam. Ja bērns pēc 15 gadu vecuma sasniegšanas turpina mācīties, pabalstu izmaksāja līdz bērna 19 gadu vecuma sasniegšanai. Pabalstu nepiešķirā par bērniem, kuri, mācoties profesionālās izglītības iestādē, saņēma stipendiju.</p>						
Pabalsts personai ar invaliditāti, kurai nepieciešama īpaša kopšana (mēnesī)	142,29	142,29	142,29 <i>no 01.07.2014 213,43</i>	213,43	213,43	213,43
<p>Tiesības saņemt pabalstu ir personām ar invaliditāti, kurām ir nepieciešama īpaša kopšana, Latvijā pastāvīgi dzīvojošiem Latvijas pilsoņiem, nepilsoņiem, ārvalstniekiem un bezvalstniekiem, kuriem piešķirts personas kods. Pabalstu nepiešķir personām, kuras saņēmušas termiņuzturēšanās atļaujas. Pabalstu piešķir personai, kura ir pārsniegusi 18 gadu vecumu un kurai Veselības un darbspēju ekspertīzes ārstu valsts komisijas (VDEĀVK) ir noteikusi invaliditāti un izsniegusi atzinumu par īpašas kopšanas nepieciešamību. Pabalsta izmaksu izbeidz kad beidzas termiņš, uz kuru ir noteikta invaliditāte un īpašas kopšanas nepieciešamība.</p>						
Piemaksa pie ģimenes valsts pabalsta par bērnu ar invaliditāti (mēnesī)	106,72	106,72	106,72	106,72	106,72	106,72

	2012	2013	2014	2015	2016	2017
Tiesības saņemt piemaksu pie ģimenes valsts pabalsta par bērnu ar invaliditāti, kas nav sasniedzis 18 gadu vecumu, ir personai, kura audzina bērnu ar invaliditāti, Latvijā pastāvīgi dzīvojošiem Latvijas pilsoņiem, nepilsoņiem, ārvalstniekiem un bezvalstniekiem, kuriem piešķirts personas kods: vienam no bērna vecākiem; aizbildnim vai adoptētājam; faktiskajam bērna audzinātājam, kurš noteikts ar bāriņtiesas lēmumu. Piemaksu nepiešķir tiem, kuri saņēmuši termiņuzturēšanās atļauju. Piemaksu piešķir no bērna invaliditātes statusa noteikšanas dienas līdz dienai, kad bērns sasniedz 18 gadu vecumu, neatkarīgi no ģimenes valsts pabalsta izmaksas.						
Valsts atbalsts ar celiakiju slimiem bērniem, kuriem nav noteikta invaliditāte (mēnesī)	106,72	106,72	106,72	106,72	106,72	106,72
Tiesības uz valsts atbalstu ir ar celiakiju slimam bērnam vecumā: līdz 18 gadiem (nav sasniedzis pilngadību); pēc 18 gadu vecuma sasniegšanas (pēc pilngadības sasniegšanas), ja bērns mācās vispārējās izglītības vai profesionālās izglītības iestādē un nav vecāks par 20 gadiem vai studē augstskolā dienas nodaļā (pilna laika klātienē) un nav vecāks par 24 gadiem. Ja bērnam ir piešķirts personas kods (izņemot bērnu, kurš Latvijā uzturas ar termiņuzturēšanās atļauju); pastāvīgi dzīvo Latvijā; neatrodas pilnā valsts vai pašvaldības apgādībā. Atbalstu piešķir vienam no bērna vecākiem; adoptētājam; aizbildnim vai vienam no audžuģimenes locekļiem; personai, kurai bērns nodots pirms adopcijas aprūpē; citai personai, kura faktiski audzina bērnu, ja bērna personisko interešu aizsardzībai pieņemts atbilstošs bāriņtiesas lēmums; pašam bērnam pēc 18 gadu sasniegšanas; pašam bērnam pēc 15 gadu sasniegšanas, bērna personisko interešu aizstāvēšanai pieņemts bāriņtiesas īpašs lēmums par atbalsta piešķiršanu. Atbalstu piešķir uz laiku līdz ārsta izziņā noteiktās atkārtotās pārbaudes termiņam (bet ne ilgāk kā par 2 gadiem)						
Pabalsts aizbildnim par bērna uzturēšanu (mēnesī)	45,53	45,53	45,53	45,53	45,53	109,17
Tiesības saņemt pabalstu aizbildnim par bērna uzturēšanu ir Latvijā pastāvīgi dzīvojošiem Latvijas pilsoņiem, nepilsoņiem, ārvalstniekiem un bezvalstniekiem, kuriem piešķirts personas kods. Pabalstu nepiešķir personām, kuras saņēmušas termiņuzturēšanās atļaujas Pabalstu piešķir par aizbildnībā esošajiem bērniem, kuriem piešķirts personas kods, izņemot gadījumus, kad aizbildnībā esošajiem bērniem ir izsniegta termiņuzturēšanās atļaujas						
Atlīdzība par aizbildņa pienākumu pildīšanu (mēnesī)	54,07	54,07	54,07	54,07	54,07	54,07
Tiesības saņemt atlīdzību par aizbildņa pienākumu pildīšanu ir Latvijā pastāvīgi dzīvojošiem Latvijas pilsoņiem, nepilsoņiem, ārvalstniekiem un bezvalstniekiem, kuriem piešķirts personas kods. Pabalstu nepiešķir personām, kuras saņēmušas termiņuzturēšanās atļaujas Atlīdzību piešķir par aizbildnībā esošajiem bērniem, kuriem piešķirts personas kods, izņemot gadījumus, kad aizbildnībā esošajiem bērniem ir izsniegta termiņuzturēšanās atļaujas.						
Atlīdzība par audžuģimenes pienākumu pildīšanu (mēnesī)	113,83	113,83	113,83	113,83	113,83	113,83
Tiesības saņemt atlīdzību par audžuģimenes pienākumu pildīšanu ir Latvijā dzīvojošiem Latvijas pilsoņiem, nepilsoņiem, ārvalstniekiem un bezvalstniekiem, kuriem pašiem un kuru audzināšanā nodotajiem bērniem ir piešķirts personas kods. Atlīdzību nepiešķir tiem, kuri saņēmuši termiņuzturēšanās atļaujas. Atlīdzību piešķir audžuģimenes loceklim (personai), kura ieguvusi audžuģimenes statusu un kurai saskaņā ar bāriņtiesas lēmumu un līgumu, ko noslēgusi pašvaldība un audžuģimene, audzināšanā nodots bērns uz laiku, kas ir ilgāks par vienu mēnesi.						
Atlīdzība par adoptējamā bērna aprūpi (mēnesī)	49,80	49,80	49,80	49,80	49,80	171,00

	2012	2013	2014	2015	2016	2017
Tiesības saņemt atlīdzību par adoptējamā bērna aprūpi ir Latvijā dzīvojošiem Latvijas pilsoņiem, nepilsoņiem, ārvalstniekiem un bezvalstniekiem, kuriem piešķirts personas kods un kuru aprūpē nodotajiem bērniem ir piešķirts personas kods. Atlīdzību nepiešķir tiem, kuri saņēmuši termiņuzturēšanās atļaujas. Atlīdzību piešķir adoptētājam, kura aprūpē un uzraudzībā pirms adopcijas apstiprināšanas tiesā ar bāriņtiesas lēmumu ir nodots adoptējamais bērns.						
Vienreizēja atlīdzība par adopciju	1422,87	1422,87	1422,87	1422,87	1422,87	1422,87
Tiesības saņemt atlīdzību ir Latvijā dzīvojošiem Latvijas pilsoņiem, nepilsoņiem, ārvalstniekiem un bezvalstniekiem, kuriem pašiem un kuru audzināšanā nodotajiem bērniem ir piešķirts personas kods. Atlīdzību nepiešķir tiem, kuri saņēmuši termiņuzturēšanās atļaujas. Atlīdzību piešķir adoptētājam pēc tiesas sprieduma par adopcijas apstiprināšanu spēkā stāšanos. Atlīdzību par bērna adopciju izmaksā par katru bērnu, kurš atradies ārpusģimenes aprūpē (ārpusģimenes aprūpes iestādē, audžuģimenē, aizbildnībā). Atlīdzība netiek piešķirta, ja adoptēts otra laulātā bērns.						
Pabalsts bārenim un bez vecāku gādības palikušam bērnam pēc ārpusģimenes aprūpes izbeigšanās pastāvīgās dzīves uzsākšanai (mēnesī)	128,06	128,06	128,06	128,06	128,06	128,06
Pabalsts transporta izdevumu kompensēšanai personām ar invaliditāti, kuriem ir apgrūtināta pārvietošanās (79,68 eur par katru sešu mēnešu periodu)	159,36	159,36	159,36	159,36	159,36	159,36
Tiesības saņemt pabalstu transporta izdevumu kompensēšanai ir Latvijā dzīvojošiem Latvijas pilsoņiem, nepilsoņiem, ārvalstniekiem un bezvalstniekiem, kuriem piešķirts personas kods. Pabalstu nepiešķir tiem, kuri saņēmuši termiņuzturēšanās atļauju. Pabalstu piešķir personai, kurai pašai vai kuras bērnam noteikta invaliditāte un izsniegts Veselības un darbspēju ekspertīzes ārstu valsts komisijas (VDEĀVK) atzinums par medicīnisko indikāciju noteikšanu speciāli pielāgota vieglā automobiļa iegādei un pabalsta saņemšanai. Ja pabalstu pieprasa bērnam ar invaliditāti, to piešķir vienam no vecākiem, aizbildnim vai personai, kura faktiski audzina bērnu, tai skaitā audžuģimenei, ja bērns nodots audzināšanā uz laiku, kas ilgāks par sešiem mēnešiem.						
Valsts sociālais pabalsts Černobiļas atomelektrostacijas avārijas seku likvidēšanas dalībniekam vai viņa ģimenei	85,37	85,37	85,37	100	100	100
Tiesības saņemt valsts sociālo pabalstu Černobiļas AES avārijas seku likvidēšanas dalībniekam vai viņa ģimenei ir: Černobiļas AES avārijas seku likvidēšanas dalībniekam (ČAES invalīds), sākot ar invaliditātes noteikšanas dienu, ja invaliditāte ir saistīta ar Černobiļas AES avārijas seku likvidēšanas darbu veikšanu; mirušā Černobiļas AES avārijas seku likvidēšanas dalībnieka (ČAES dalībnieks) ģimenei, sākot ar ČAES dalībnieka nāves dienu, ja dalībnieka nāves cēlonis ir saistīts ar Černobiļas AES avārijas seku likvidēšanas darbu veikšanu. Par ČAES dalībnieka ģimenes locekļiem uzskatāmi viņa bērni, kas nav vecāki par 18 gadiem (līdz 24 gadiem, ja mācās vidējās vai augstākās mācību iestādes dienā nodaļā), kā arī laulātais, vecāki un mazbērni, ja viņi ir bijuši mirušā apgādībā. Pabalstu var saņemt tikai viens no ģimenes locekļiem.						
Valsts sociālā nodrošinājuma pabalsts (VSNP) vispārīgā gadījumā	64,03	64,03	64,03	64,03	64,03	64,03
VSNP personām ar invaliditāti kopš bērnības	106,72	106,72	106,72	106,72	106,72	106,72
VSNP invaliditātes gadījumā:						
<i>personām ar I invaliditātes grupu</i>	64,03	64,03	83,24	83,24	83,24	83,24
<i>personām ar II invaliditātes grupu</i>	64,03	64,03	76,84	76,84	76,84	76,84
<i>personām ar III invaliditātes grupu</i>	64,03	64,03	64,03	64,03	64,03	64,03
<i>personām ar I grupas invaliditāti kopš bērnības</i>	106,72	106,72	138,74	138,74	138,74	138,74

AMp_08102018_ICESCR_2008-2017; Latvijas Republikas konsolidētais otrais, trešais, ceturtais, piektais, sestais kārtējais ziņojums par 1966.gada Starptautiskā pakta par ekonomiskajām, sociālajām un kultūras tiesībām izpildi Latvijā 2008.-2017.gadā

	2012	2013	2014	2015	2016	2017
<i>personām ar II grupas invaliditāti kopš bērnības</i>	106.72	106.72	128,06	128,06	128,06	128,06
<i>personām ar III grupas invaliditāti kopš bērnības</i>	106.72	106.72	106,72	106,72	106,72	106,72
<p>Tiesības uz valsts sociālā nodrošinājuma pabalstu invaliditātes gadījumā ir Latvijas pilsoņiem, nepilsoņiem, ārvalstniekiem un bezvalstniekiem:</p> <p>kuri pastāvīgi dzīvo Latvijas teritorijā;</p> <p>Latvijā nodzīvojušas kopumā ne mazāk kā 60 mēnešus, no tiem pēdējos 12 mēnešus nepārtraukti;</p> <p>kuriem Veselības un darbspēju ekspertīzes ārstu valsts komisija izsniegusi atzinums par invaliditātes noteikšanu;</p> <p>kuri pārsnieguši 18 gadu vecumu;</p> <p>kuriem piešķirts personas kods.</p> <p>Pabalstu piešķir uz noteikto invaliditātes laiku. Tiesību uz pabalstu nav personām, kuras Latvijā saņēmušas termiņuzturēšanās atļauju. Pabalstu piešķir personai, kurai nav tiesību saņemt valsts pensiju (izņemot apgādnieka zaudējuma pensiju invalīdam) vai apdrošināšanas atlīdzību sakarā ar nelaiemes gadījumu darbā vai arodslimību.</p>						
VSNP vecuma gadījumā:	64.03	64.03	64.03	64.03	64.03	64.03
<i>personām ar invaliditāti kopš bērnības</i>	106.72	106.72	106.72	106.72	106.72	106.72
<p>Tiesības uz valsts sociālā nodrošinājuma pabalstu vecuma gadījumā ir Latvijas pilsoņiem, nepilsoņiem, ārvalstniekiem un bezvalstniekiem:</p> <p>kuri pastāvīgi dzīvo Latvijas teritorijā;</p> <p>Latvijā nodzīvojuši kopumā ne mazāk kā 60 mēnešus, no tiem pēdējos 12 mēnešus nepārtraukti;</p> <p>kuriem piešķirts personas kods.</p> <p>Pabalstu piešķir uz mūžu. Tiesību uz pabalstu nav personām, kuras Latvijā saņēmušas termiņuzturēšanās atļauju. Pabalstu piešķir personai, kurai:</p> <p>nav tiesību saņemt valsts pensiju (izņemot apgādnieka zaudējuma pensiju invalīdam) vai apdrošināšanas atlīdzību sakarā ar nelaiemes gadījumu darbā vai arodslimību;</p> <p>nav nodarbināta ;</p> <p>par 5 gadiem ir pārsniegusi vecumu, kāds saskaņā ar likumu "Par valsts pensijām" noteikts personai, lai tā iegūtu valsts vecuma pensiju.</p>						
VSNP apgādnieka zaudējuma gadījumā:	64.03	64.03	64.03	64.03	64.03	64.03
<i>personām ar invaliditāti kopš bērnības</i>	106.72	106.72	106.72	106.72	106.72	106.72
<p>Tiesības uz valsts sociālā nodrošinājuma pabalstu apgādnieka zaudējuma gadījumā ir Latvijas pilsoņiem, nepilsoņiem, ārvalstniekiem un bezvalstniekiem:</p> <p>kuri zaudējuši apgādnieku;</p> <p>kuri pastāvīgi dzīvo Latvijas teritorijā;</p> <p>kuriem piešķirts personas kods.</p> <p>Tiesību uz pabalstu nav personām, kuras Latvijā saņēmušas termiņuzturēšanās atļauju.</p> <p>Pabalstu piešķir personai, kurai nav tiesību saņemt valsts pensiju vai apdrošināšanas atlīdzību sakarā ar nelaiemes gadījumu darbā vai arodslimību, ja persona:</p> <p>nav sasniegusi pilngadību (18 gadus).</p> <p>Pabalstu piešķir līdz pilngadības sasniegšanai.</p> <p>pēc pilngadības sasniegšanas mācās vispārējās izglītības vai profesionālās izglītības iestādē un nav vecāka par 20 gadiem vai studē augstskolā dienas nodaļā (pilna laika klātienē) un nav vecāka par 24 gadiem;</p> <p>ir zaudējuši vienu vai abus apgādniekus;</p> <p>nav stājušies laulībā.</p> <p>Pabalstu piešķir apgādnieku zaudējušam bērnam un izmaksā viņa mātei, tēvam, aizbildnim vai citai personai, kura saskaņā ar bāriņtiesas lēmumu faktiski audzina bērnu.</p>						

9.tabula. Avots: Labklājības ministrija

Asistenta pakalpojumi pašvaldībā personām ar invaliditāti

AMp_08102018_ICESCR_2008-2017; Latvijas Republikas konsolidētais otrais, trešais, ceturtais, piektais, sestais kārtējais ziņojums par 1966.gada Starptautiskā pakta par ekonomiskajām, sociālajām un kultūras tiesībām izpildi Latvijā 2008.-2017.gadā

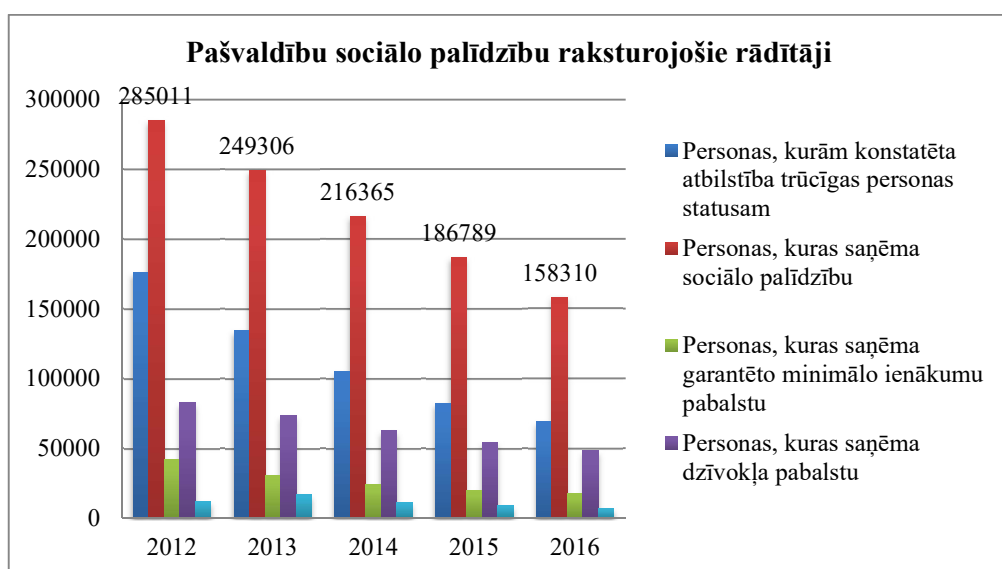
Gads	Asistenta pakalpojuma saņēmēju skaits
2013	3067
2014	6794
2015	9213
2016	9506

10.tabula. Avots: Labklājības ministrija

Pašvaldību sociālo palīdzību raksturojošie rādītāji

	2012	2013	2014	2015	2016
Pašvaldības izdevumi sociālajai palīdzībai (kopā, eiro)	64127349	51298790	45613286	38535714	34186976
Tajā skaitā valsts līdzfinansējums, eiro	10440219	512541	-	-	-
GMI pabalsts, eiro	22844020	12873936	9854067	7849905	6728936
Dzīvokļa pabalsts, eiro	26743486	23422685	20472702	18390069	16656819
Pašvaldības saistošajos noteiktie sociālās palīdzības pabalsti kopā, eiro	8790609	8365486	8608998	6774808	5526191
Vienreizējs pabalsts ārkārtas situācijā, eiro	1417149	2187439	2172391	1242334	1025800
Citos ārējos tiesību aktos noteiktie sociālās palīdzības pabalsti, eiro	4332084	4449244	4505129	4278598	4249230

11.tabula. Avots: Labklājības ministrija



2.diagramma. Avots: Labklājības ministrija

AMp_08102018_ICESCR_2008-2017; Latvijas Republikas konsolidētais otrais, trešais, ceturtais, piektais, sestais kārtējais ziņojums par 1966.gada Starptautiskā pakta par ekonomiskajām, sociālajām un kultūras tiesībām izpildi Latvijā 2008.-2017.gadā

Sociālās aprūpes pakalpojumi personām ar garīga rakstura traucējumiem

	2012	2013	2014	2015	2016	2017
Ilgstošās aprūpes institūcijas personām ar garīga rakstura traucējumiem	5700	5382	5255	5206	5160	5170
Dienas aprūpes centri personām ar garīga rakstura traucējumiem	938	782	811	1064	954	939
Aprūpe mājās personām ar garīga rakstura traucējumiem	184	225	172	183	190	169

12. tabula. Avots: Labklājības ministrijas

Sociālās palīdzības veidu skaidrojums

Sociālās palīdzības veids	Skaidrojums
Aprūpe mājās	Pakalpojumi mājās pamatvajadzību apmierināšanai personām, kuras objektīvu apstākļu dēļ nevar sevi aprūpēt
Sociālā aprūpe un sociālā rehabilitācija dienas centrā	Institūcija, kas dienas laikā nodrošina sociālās aprūpes un sociālās rehabilitācijas pakalpojumus, speciālo prasmju attīstību, izglītošanu un brīvā laika pavadīšanas iespējas personām ar garīga rakstura traucējumiem, invalīdiem, bērniem no trūcīgām ģimenēm un ģimenēm, kurās ir bērna attīstībai nelabvēlīgi apstākļi
Krīzes centrs	Sociālā institūcija, kurā tiek sniegta īslaicīga psiholoģiska un cita veida palīdzība krīzes situācijā nonākušām personām
Sociālās rehabilitācijas pakalpojumi dzīvesvietā	Pakalpojumi, kuri nav saistīti ar personas pārcelšanos uz citu dzīvesvietu un kur tiek veikta profesionāla darbība, lai palīdzētu personām veicināt vai atjaunot savu spēju sociāli funkcionēt.

13. tabula. Avots: Labklājības ministrija

**Sociālo rehabilitāciju saņēmēju personas dalījumā pēc dzimuma un vecuma
(2015.-2016.)**

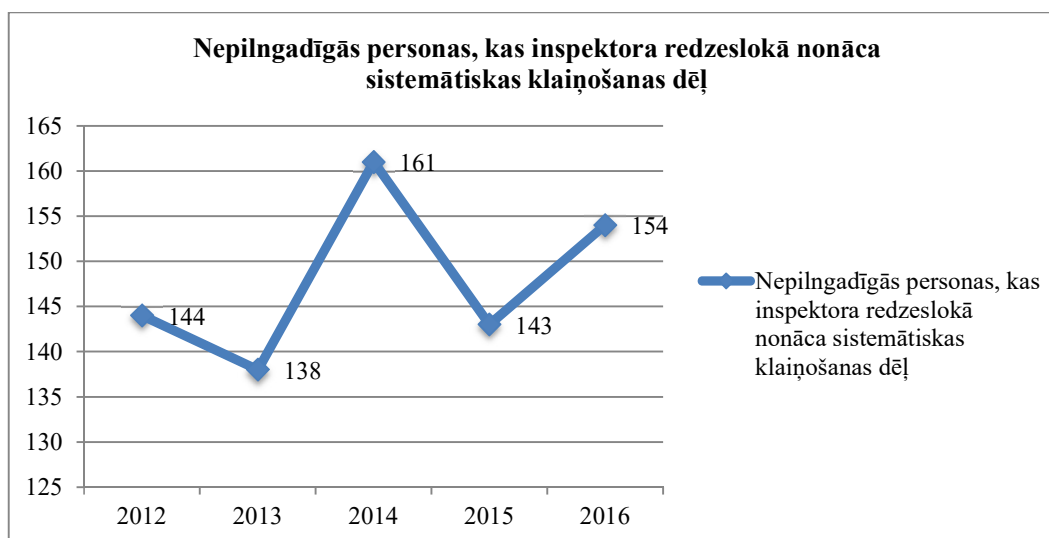
Vecums	2015		2016	
	Sievietes	Vīrieši	Sievietes	Vīrieši
18-25	21	1	36	2
26-35	41	1	134	1
36-45	33	0	88	3
46-60	13	2	27	1
61+	1	1	2	0
Kopā	109	5	287	7

1.tabula. Avots: Labklājības ministrija

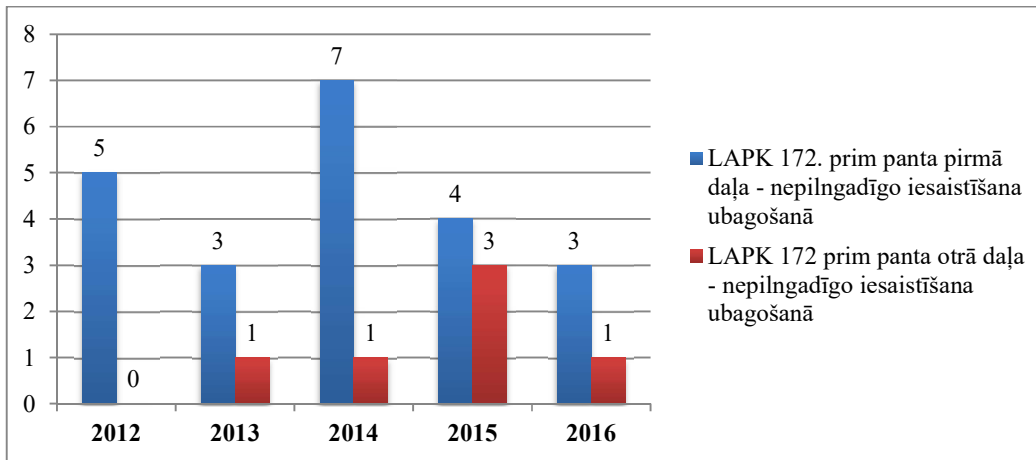
**Vardarbīgas uzvedības mazināšanas pakalpojumu saņēmēju personu skaits
dalījumā pēc dzimuma un vecuma (2015.-2016.)**

	2015				2016			
	Individ. konsultācijas		Grupu nodarbības		Individ. konsultācijas		Grupu nodarbības	
	Siev.	Vīrieši	Siev.	Vīrieši	Siev.	Vīrieši	Siev.	Vīrieši
18-25	2	1	3	3	3	4	4	3
26-35	3	6	22	8	21	24	37	34
36-45	1	5	19	9	24	33	46	22
46-60	3	1	5	7	11	11	16	10
61+	0	0	1	0	0	0	1	0
Kopā	22		77		131		173	

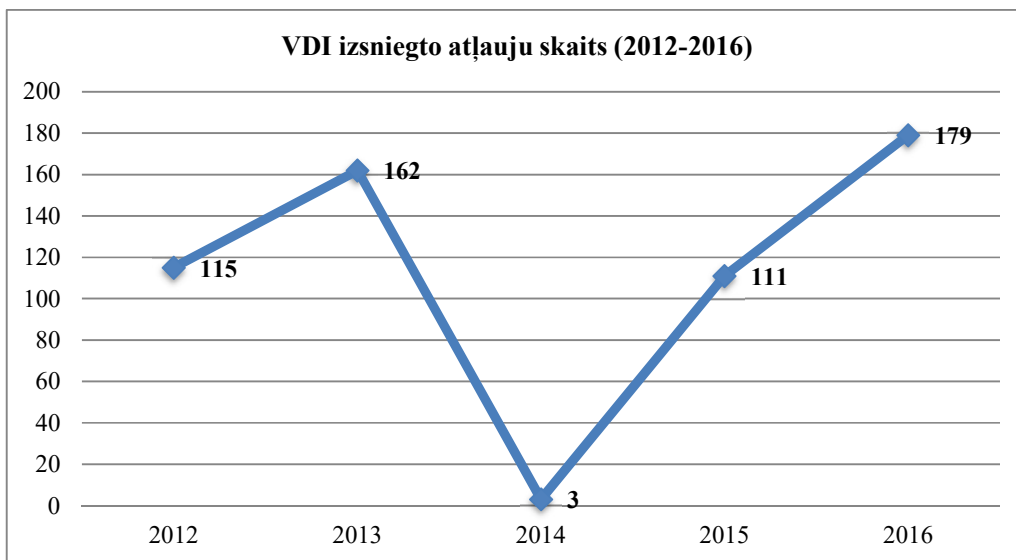
2.tabula. Avots: Labklājības ministrija



1.diagramma. Avots: Valsts policija



2.diagramma. Avots: Valsts policija



3.diagramma. Avots: Labklājības ministrija

Izsniegtās pastāvīgās uzturēšanās atļaujas un termiņuzturēšanās atļaujas

	2007	2008	2009	2010	2011	2012	2013	2014	2015	2016	2017
Bēgļa pilngadīgs ģimenes loceklis	1	0	0	0	0	1	2	1	0	3	1
Bēgļa nepilngadīgs ģimenes loceklis	1	0	0	0	0	0	2	0	0	11	0
Alternatīvo statusu ieguvušas personas pilngadīgs	0	0	0	0	0	0	0	0	0	0	0

AMp_08102018_ICESCR_2008-2017; Latvijas Republikas konsolidētais otrais, trešais, ceturtais, piektais, sestais kārtējais ziņojums par 1966.gada Starptautiskā pakta par ekonomiskajām, sociālajām un kultūras tiesībām izpildi Latvijā 2008.-2017.gadā

ģimenes loceklis											
Alternatīvo statusu ieguvušas personas nepilngadīgs ģimenes loceklis	0	0	0	0	0	3	0	0	0	0	0
Kopā	2	0	0	0	0	4	4	1	0	14	1

3.tabula. Avots: Iekšlietu ministrija

**Valsts budžeta finansējuma apjoms bērnu un ģimenes politikas īstenošanai
2012.-2017.gadam**

	2012	2013	2014	2015	2016	2017
Pamatbudžets						
"Sociālās rehabilitācijas valsts programmas"						
Kopā	1 648 379	2 007 810	2 788 162	4 634 160	4 761 202	4 617 504
No vardarbības cietušo bērnu sociālā rehabilitācija	1 247 834	1 424 074	1 440 914	1 424 115	1 855 585	1 983 666
Surdotulka pakalpojumi personām profesionālās pamatizglītības, profesionālās izglītības un augstākās izglītības pakalpojumu iegūšanai	59 645	63 203	60 086	65 554	72 834	9 762
No psihoaktīvām vielām atkarīgo bērnu sociālā rehabilitācija	200 640	133 346	88 978	152 096	262 458	239 263
Asistenta pakalpojums pašvaldībā bērniem***	0	244 837	1 055 087	1 964 560	1 768 462	1 813 727
Tehnisko palīglīdzekļu nodrošināšana bērniem	140 260	142 350	143 097	1 027 835	801 863	571 086
"Aprūpe sociālās aprūpes institūcijās"						
Valsts sociālās aprūpes centru finansējums bērnu filiālēs****	5 131 421	5 991 872	5 263 358	4 788 288	4 757 929	4 282 136
"Valsts programma bērnu un ģimenes stāvokļa uzlabošanai"						
Kopā	220 338	227 302	262 491	269 893	262 832	908 276

AMp_08102018_ICESCR_2008-2017; Latvijas Republikas konsolidētais otrais, trešais, ceturtais, piektais, sestais kārtējais ziņojums par 1966.gada Starptautiskā pakta par ekonomiskajām, sociālajām un kultūras tiesībām izpildi Latvijā 2008.-2017.gadā

Atbalsta nodrošināšana bērna un ģimenes stāvokļa uzlabošanai (ģimenei pietuvinātas vides attīstīšana bērnu ārpusģimenes aprūpes bērniem pašvaldībās (līdz 2014. gadam); pasākumi vardarbības mazināšanai); sabiedrības informēšanas kampaņa "Palīdzi bērnam izaugt!" (informēšanas kampaņa par adopcijas un audžuģimeņu jautājumiem, "Ģimenei draudzīgs komersants" statusa popularizēšana); Džimbas drošības programma. Īsteno Labklājības ministrija	28 457	25 612	19 800	80 347	69 111	373 401
Atbalsta nodrošināšana bērna un ģimenes stāvokļa uzlabošanai (psiholoģiskā palīdzība adoptētājiem, audžuģimenēm, aizbildņiem, viesģimenēm, ģimenēm ar bērniem krīzes situācijās, bez vecāku gādības palikušajiem bērniem; potenciālo audžuģimeņu un adoptētāju apmācības; "krīzes komandas" darbības nodrošināšana, bērnu tiesību aizsardzības jomā strādājošo speciālistu izglītošana; pasākumi vardarbības mazināšanai); sabiedrības informēšanas kampaņa "Palīdzi bērnam izaugt!" (informēšanas kampaņa par bērnu traumatismu un drošību, kā arī par palīdzības saņemšanas iespējām). Īsteno Valsts bērnu tiesību aizsardzības inspekcija	191 881	201 691	242 691	189 546	193 721	534 875
"Līdzekļu neparedzētiem gadījumiem izlietojums"						
Vienreizējs pabalsts trīnīšu piedzimšanas gadījumā	34 149	11 234	67 406	33 265	22 177	22 177
*** Pakalpojuma īstenošana uzsākta ar 2013.gadu; **** Finansējums ik gadu samazinās, jo samazinās bērnu skaits valsts sociālās aprūpes centros						

4.tabula. Avots: Labklājības ministrija

Izmaiņas uzturlīdzekļu izmaksā, piešķiršanā un saistītajos fondos pēc 2017.gada likuma pieņemšanas

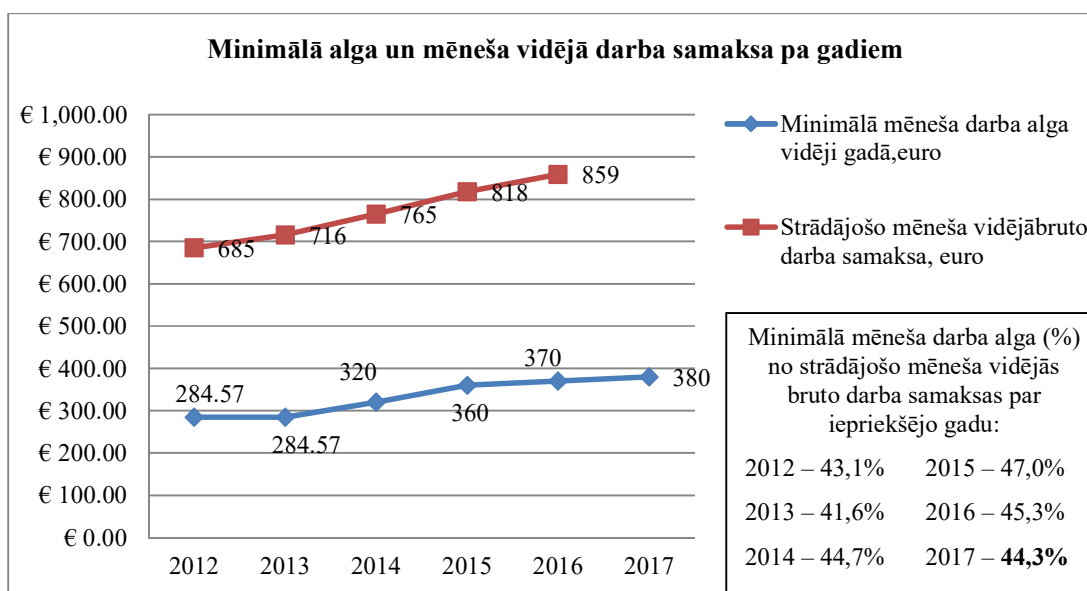


4.diagramma. Avots: Labklājības ministrija

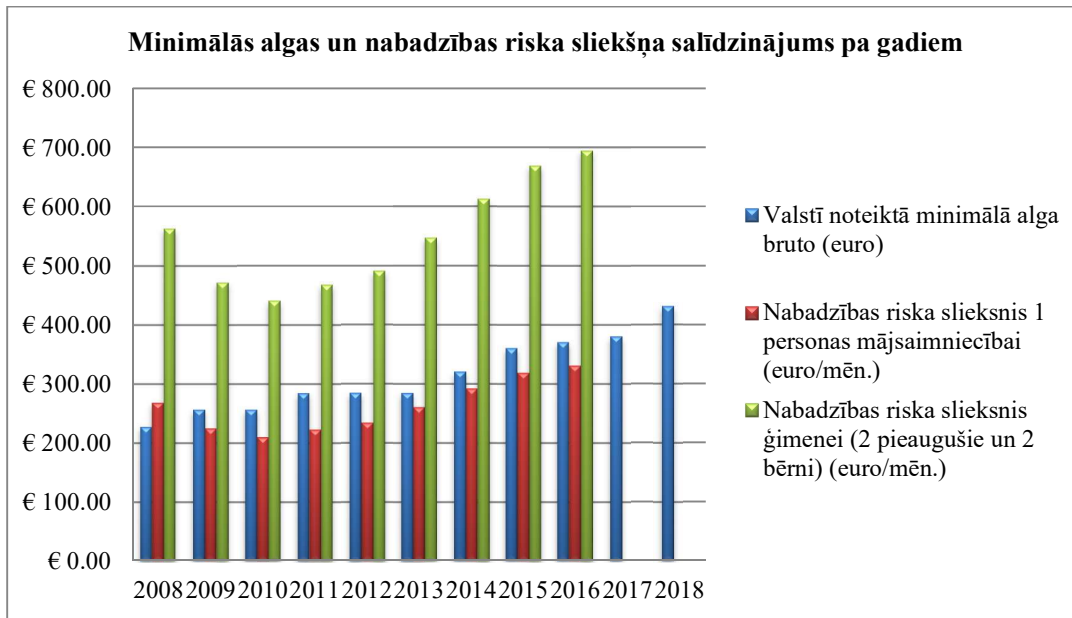
Minimālie ienākumu līmeņi/ nabadzības riska sliekšņi Latvijā (2012.-2016.)

Līmenis/slieksnis	Nacionālais normatīvajos aktos	Aprēķina metodoloģija
Iztikas minimums	Nebija noteikts	Bija
Trūcīgas personas ienākumu līmenis	Noteikts	Nav
Maznodrošinātas personas ienākumu līmenis	Noteikts	Nav
Garantētā minimālā ienākuma līmenis	Noteikts	Nav
Nabadzības riska sliekšnis	Nav noteikts	Ir (60% no mājsaimniecību rīcībā esošo ienākumu mediānas pārrēķinātas uz ekvivalento patērētāju skaitu mājsaimniecībā, atbilstoši EU-SILC metodoloģijai)

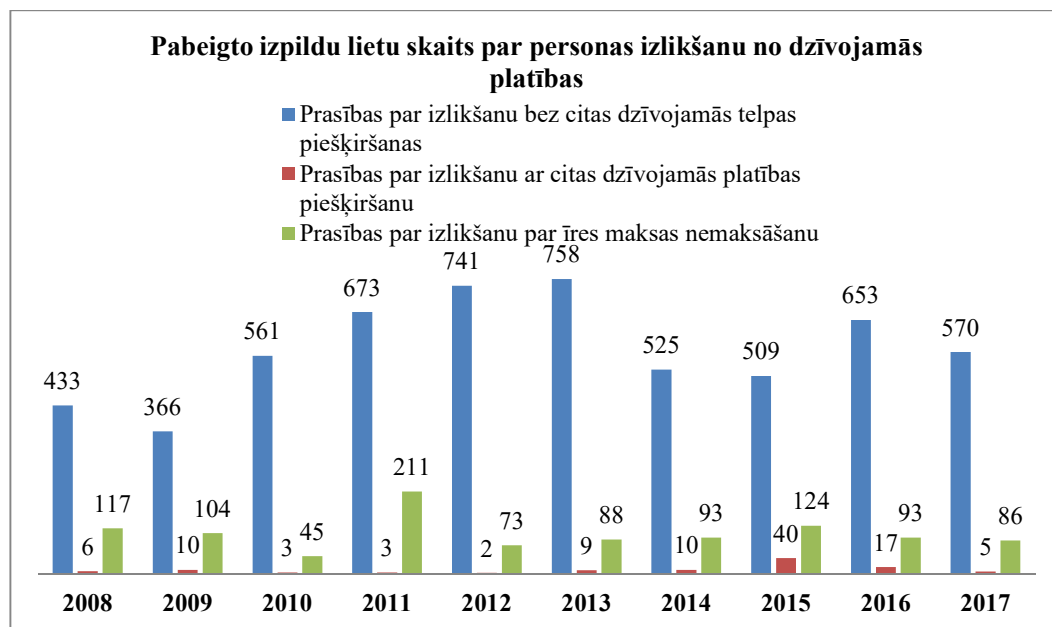
1.tabula. Avots: Labklājības ministrija



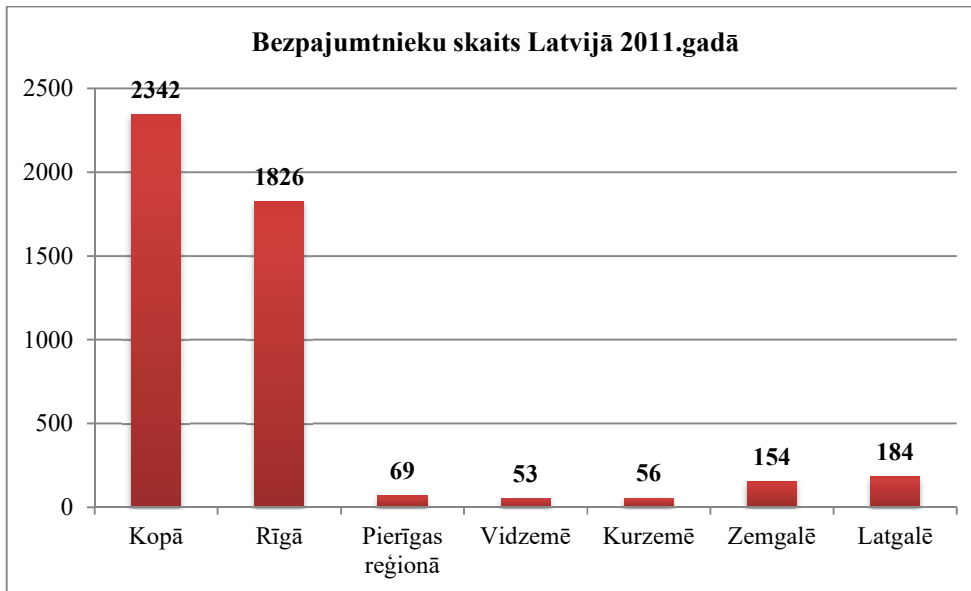
1.diagramma. Avots: Centrālā statistikas pārvalde



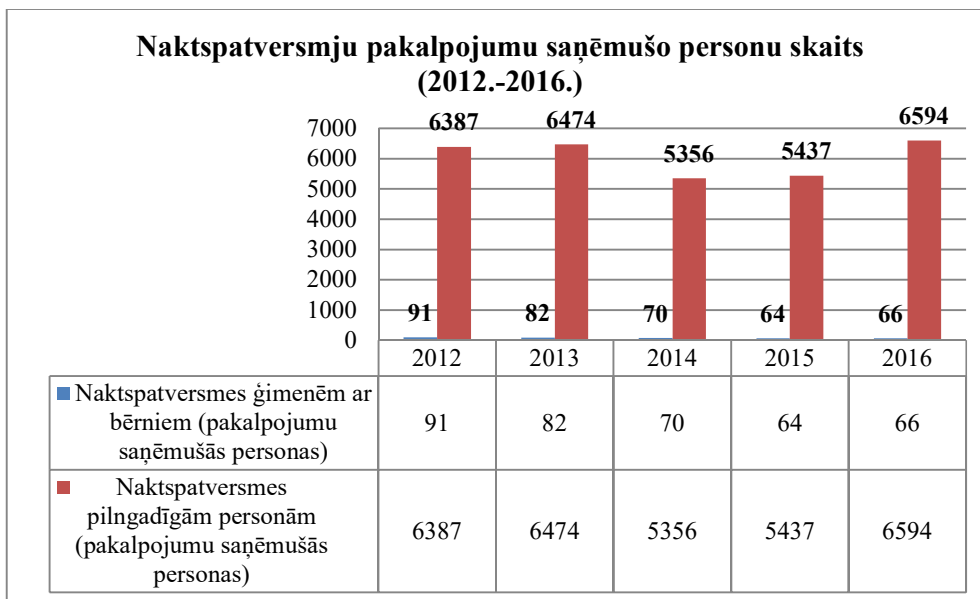
2. diagramma. Avots: Centrālā statistikas pārvalde



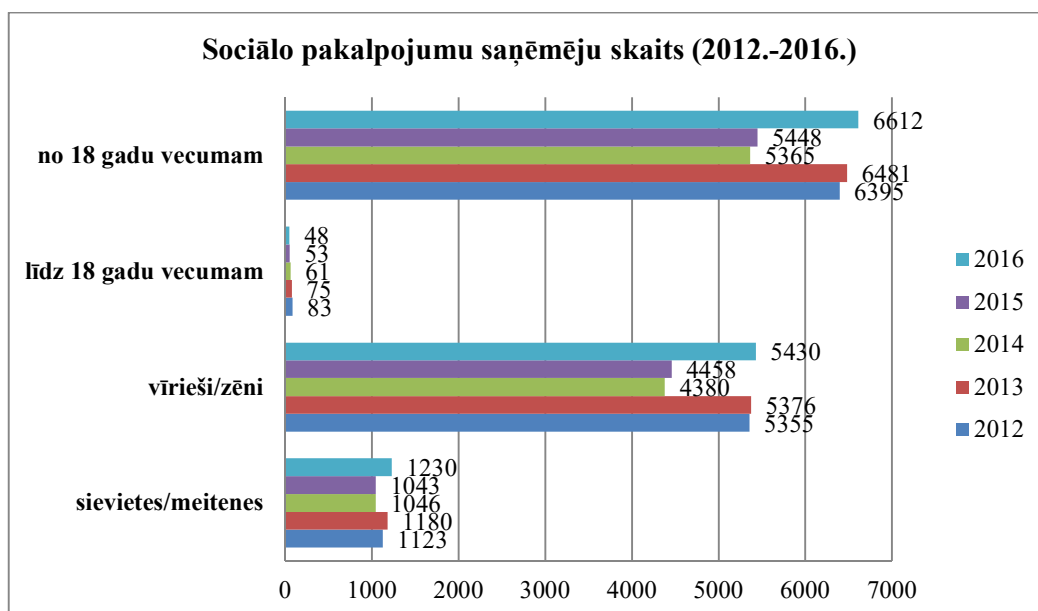
3. diagramma. Avots: Zvērinātu tiesu izpildītāju darba pārskati (2008.-2017.gads)



4.diagramma. Avots: Centrālā statistikas pārvalde



5.diagramma. Avots: Centrālā statistikas pārvalde



6.diagramma. Avots: Centrālā statistikas pārvalde

Noziedzīgi nodarījumi prostitūcijā, sutenerismā un cilvēku tirdzniecībā un to sodi

Pants un daļa (noziedzīgs nodarījums)	Sods	Papildsods
KL 154.¹ panta pirmā daļa (cilvēku tirdzniecība)	Brīvības atņemšana uz laiku līdz 8 gadiem	Konfiscējot mantu vai bez mantas konfiskācijas
KL 154.¹ panta otrā daļa (cilvēku tirdzniecība, kas izdarīta pret nepilngadīgo vai personu grupā pēc iepriekšējas vienošanās)	Brīvības atņemšana uz laiku no 3 līdz 12 gadiem	Konfiscējot mantu vai bez mantas konfiskācijas; ar probācijas uzraudzību līdz 3 gadiem vai bez tās
KL 154.¹ panta trešā daļa (organizētā grupā)	Brīvības atņemšana uz laiku no 5 līdz 15 gadiem	Konfiscējot mantu vai bez mantas konfiskācijas; ar probācijas uzraudzību līdz 3 gadiem
KL 164.panta pirmā daļa (personas iesaistīšana prostitūcijā)	Brīvības atņemšana uz laiku līdz 3 gadiem vai īslaicīga brīvības atņemšana, vai piespiedu darbs	-
KL 164.panta otrā daļa (piespiešana izmantojot uzticēšanos vai ar viltu, vai apzināta cilvēku tirdzniecības upura prostitūcijas izmantošana)	Brīvības atņemšana uz laiku līdz 5 gadiem vai īslaicīga brīvības atņemšana, vai naudas sods	-
KL 164.panta trešā daļa (ja izdarījusi personu grupa vai par nepilngadīgā pamudināšanu, iesaistīšanu)	Brīvības atņemšana līdz 8 gadiem	-

vai piespiešanu nodarboties ar prostitūciju)		
KL 164.panta trešā prim daļa (nepilngadīgas personas prostitūcijas izmantošana)	Brīvības atņemšana uz laiku no līdz 5 gadiem vai īslaicīga brīvības atņemšana, vai piespiedu darbs, vai naudas sods	-
KL 164.panta ceturtnā daļa (mazgadīgā pamudināšana, iesaistīšana vai piespiešana nodarboties ar prostitūciju)	Brīvības atņemšana uz laiku no 5 līdz 12 gadiem	-
KL 164.panta piektnā daļa (ja izdarījusi organizēta grupa)	Brīvības atņemšana uz laiku no 5 līdz 15 gadiem	Probācijas uzraudzība līdz 3 gadiem
KL 165.¹ panta pirmā daļa (personas nosūtīšana seksuālai izmantošanai)	Brīvības atņemšana uz laiku līdz 5 gadiem vai īslaicīga brīvības atņemšana, vai piespiedu darbs, vai naudas sods	-
KL 165.¹ panta otrā daļa (iedzīvošanās nolūkā vai izdarījusi personu grupa pēc iepriekšējas vienošanās)	Brīvības atņemšana uz laiku līdz 10 gadiem	Konfiscējot mantu vai bez mantas konfiskācijas; ar probācijas uzraudzību uz laiku līdz 3 gadiem vai bez tās
KL 165.¹ panta trešā daļa (organizēta grupa)	Brīvības atņemšana uz laiku no 5 līdz 15 gadiem	Konfiscējot mantu vai bez mantas konfiskācijas; ar probācijas uzraudzību uz laiku līdz 3 gadiem

2.tabula. Avots: Iekšlietu ministrija

Noziedzīgu nodarījumu iztiesāšana, kas saistīta ar cilvēku tirdzniecību, prostitūciju un pornogrāfiju (2011.-2016.)

KL pants	2011	2012	2013	2014	2015	2016	kopā
154.¹	-	2	-	1	-	3	6
163.¹	-	-	-	-	-	-	-
164.	-	-	-	1	-	-	1
165.	5	27	20	17	22	12	103
165.	14	16	12	11	7	12	72
166.	10	16	10	10	17	13	76

3.tabula. Avots: Tieslietu ministrija

Gads	Ierosinātie kriminālprocesi par KL 154. ¹ un 165. ¹ pantu
2008	17
2009	34
2010	33
2011	18
2012	16
2013	13

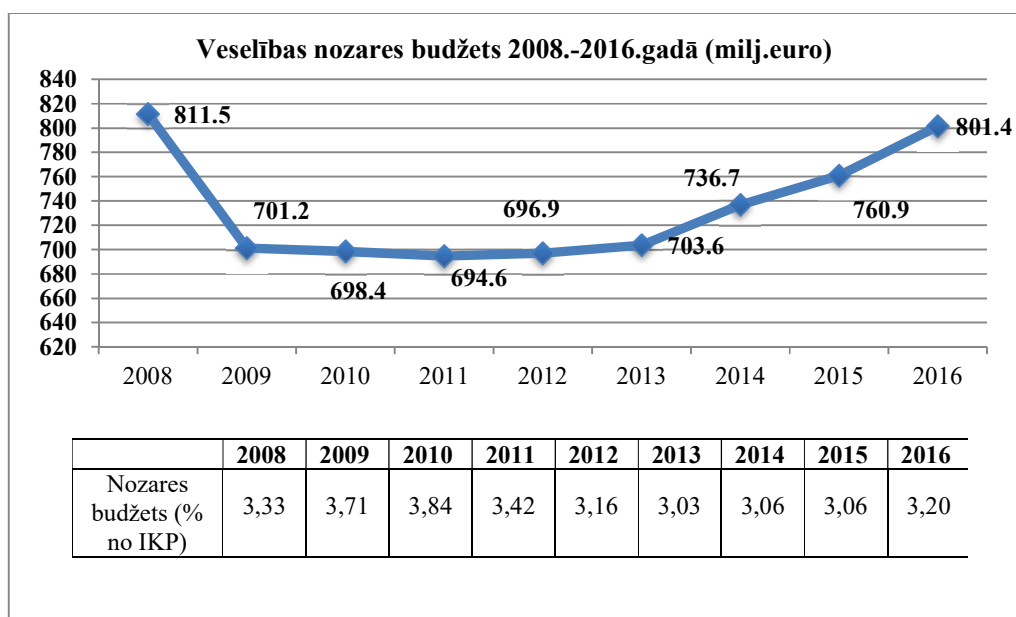
AMp_08102018_ICESCR_2008-2017; Latvijas Republikas konsolidētais otrais, trešais, ceturtais, piektais, sestais kārtējais ziņojums par 1966.gada Starptautiskā pakta par ekonomiskajām, sociālajām un kultūras tiesībām izpildi Latvijā 2008.-2017.gadā

2014	7
2015	9
2016	14
2017	15

4.tabula. Avots: Valsts policija



7.diagramma. Avots: Iekšlietu ministrija



1.diagramma. Avots: Veselības ministrija

Finansējuma sadalījums pēc budžeta programmām 2008. - 2016, izpilde (milj.euro)

	2008	2009	2010	2011	2012	2013	2014	2015	2016
apakšprogramma 33.01.00 "Ārstniecība"	572.5	421.0	357.3	366.2	431.9	455.3	486.7	512.4	524.6
apakšprogramma 33.03.00 "Kompensējamo medikamentu un materiālu apmaksāšana"	101.1	94.7	101.9	104.0	115.2	117.0	117.2	121.4	144.6
apakšprogramma 33.04.00 "Centralizēta medikamentu un materiālu iegāde"	6.7	7.6	9.7	10.8	10.1	10.3	10.2	10.9	11.5
apakšprogramma 33.01.00 "Ārstniecība", % no IKP	2.35	2.23	1.99	1.80	1.97	1.99	2.06	2.10	2.10
apakšprogramma 33.03.00 "Kompensējamo medikamentu un materiālu apmaksāšana", % no IKP	0.41	0.50	0.56	0.51	0.52	0.51	0.50	0.50	0.58
apakšprogramma 33.04.00 "Centralizēta medikamentu un materiālu iegāde", % no IKP	0.03	0.04	0.05	0.05	0.05	0.04	0.04	0.04	0.05

1.tabula. Avots: Veselības ministrija

Studējošo skaits medicīnas programmās 2016.gadā

	Daugavpils medicīnas koledža	Latvijas Universitāte	Latvijas Universitātes Rīgas Medicīnas koledža	Latvijas Universitātes P.Stradiņa medicīnas koledža	Rīgas 1.medicīnas koledža	Rīgas Stradiņa universitāte	Rīgas Stradiņa Universitātes Sarkanā Krusta medicīnas koledža
2016.gadā uzņemto skaits	34	9	101	95	79	156	82
2016.gadā studējošo skaits kopā	99	133	309	211	151	314	220
2016.gadā beigušo skaits	30	102	65	66	21	77	55

2.tabula. Avots: Veselības ministrija

Praktizējošo ārstu skaits (2012.-2015.) uz 10 000 iedzīvotājiem

AMp_08102018_ICESCR_2008-2017; Latvijas Republikas konsolidētais otrais, trešais, ceturtais, piektais, sestais kārtējais ziņojums par 1966.gada Starptautiskā pakta par ekonomiskajām, sociālajām un kultūras tiesībām izpildi Latvijā 2008.-2017.gadā

	2012	2013	2014	2015
Praktizējošie ārsti uz 10 000 iedzīvotājiem	314,4	319,13	321,6	319,79
Praktizējošās māsas uz 10 000 iedzīvotājiem	486,01	488,46	482,45	468,41
Praktizējošo māsu un māsu un ārstu attiecība	1,5	1,5	1,5	1,5

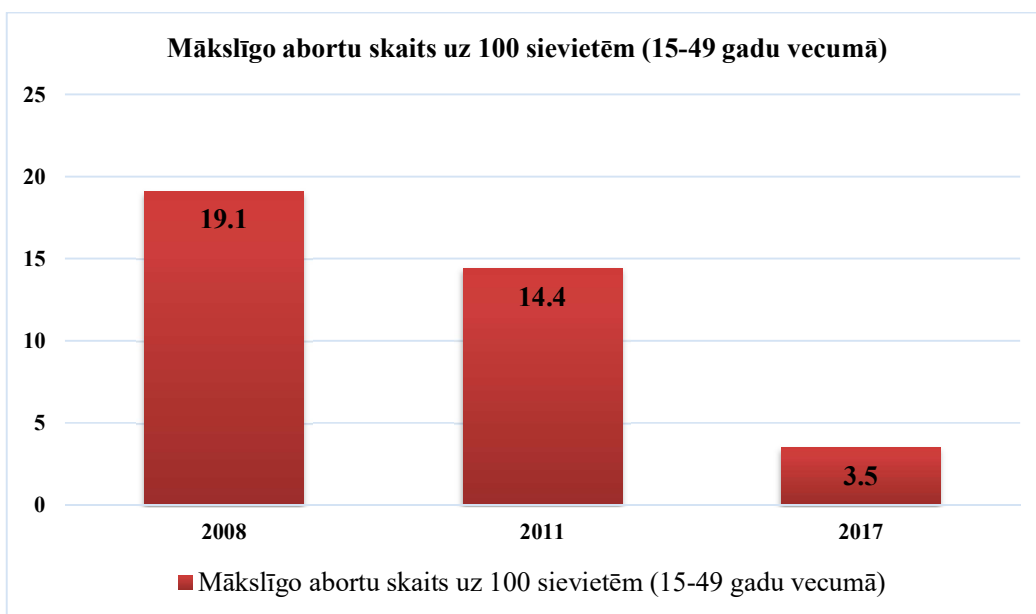
3.tabula. Avots: Veselības ministrija

Plānotais ārstniecības personu skaits sadalījumā pa profesijām

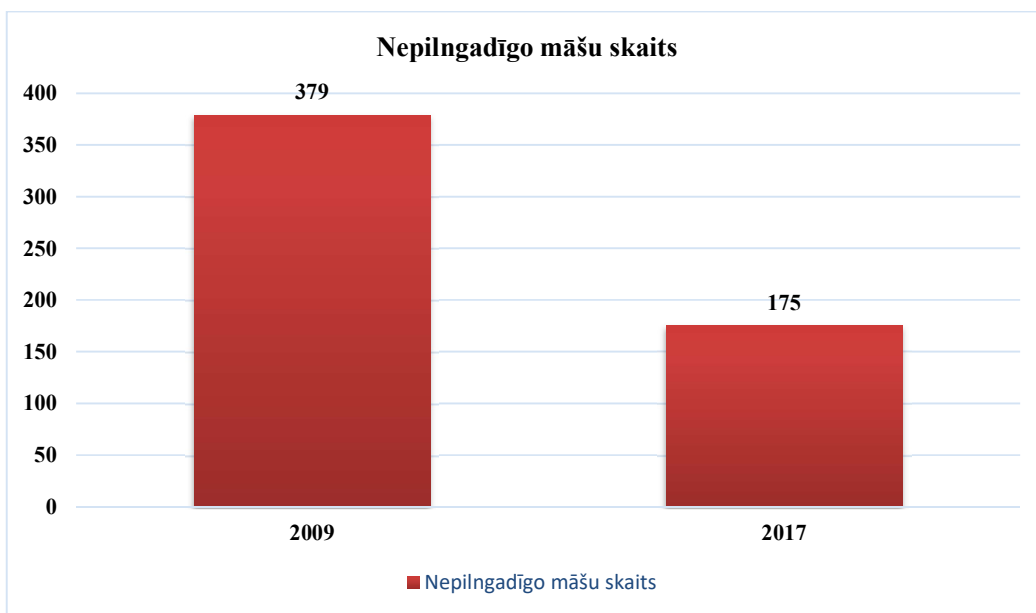
Profesija	Ārstniecības personu skaits (2016)	Vecāku par 65 gadiem, skaits (2016)	Tuvākajā laikā sasniegs pensijas vecumu, skaits (2016)
Ārsta pamatspecialitātes	6515	1048	1117
Zobārsts	1540	200	225
Māsa	8791	582	1158
Vecmāte	448	31	72
Ārsta palīgs	1882	87	199
Māsas palīgs	2230	138	512

Profesija	Indikatīvais absolventu skaits (2016)	Ārstniecības personu skaits (-pensionāri, + absolventi) (2022)	Rekomendējamais ārstniecības personu skaits (2025)	Deficīts pret 2022.gadu
Ārsta pamatspecialitātes	820	4950	5923	-973
Zobārsts	111	1226	1540	-314
Māsa	936***	7987	11 038	- 3051
Vecmāte	134	479	534.1	-55.1
Ārsta palīgs	698	2294	2606	-312
Māsas palīgs	210	1790	3498.4	-1708,4

4.tabula. Avots: Veselības ministrija



2.diagramma. Avots: Veselības ministrija



3.diagramma. Avots: Veselības ministrija

Numurs	Slimības, pret kuru vakcināti tiek bērni, nosaukums
1.	Tuberkuloze
2.	Difterija
3.	Cilvēka papilomas vīrusa infekcija
4.	Rotavīrusu infekcija
5.	Pneimokoku infekcija
6.	Vējbakas
7.	B hepatīts
8.	B tipa <i>Haemophilus influenzae</i>

AMp_08102018_ICESCR_2008-2017; Latvijas Republikas konsolidētais otrais, trešais, ceturtais, piektais, sestais kārtējais ziņojums par 1966.gada Starptautiskā pakta par ekonomiskajām, sociālajām un kultūras tiesībām izpildi Latvijā 2008.-2017.gadā

9.	Epidēmiskais parotīts
10.	Masalas
11.	Masaliņas
12.	Poliomielīts
13.	Garais klepus
14.	Stinguma krampji

5.tabula. Avots: Veselības ministrija

Bērnu imunizācijas aptvere 2012.-2016.gadā

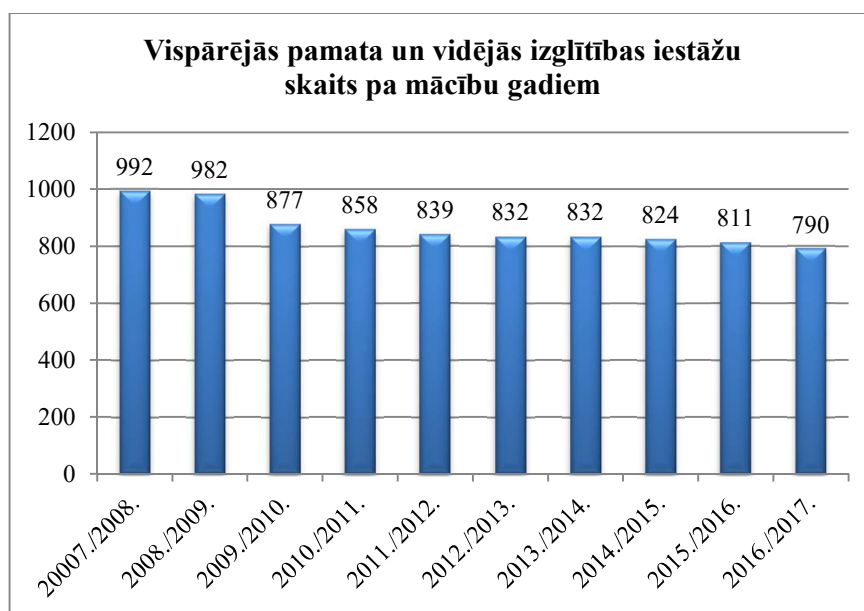
Infekcijas slimība vai vakcīnas nosaukums	Imunizācijas savlaicīguma novērtēšanas vecums	Imunizācijas aptvere %				
		2012	2013	2014	2015	2016
Tuberkuloze	2-5 dienas	94,3	94,2	92,0	92,7	96,1
B hepatīts	12 mēneši (3.pote)	89,5	93,7	92,3	93,5	96,1
Difterija, stingumkrampji, poliomielīts	12 mēneši (3.pote)	90,8	94,2	92,5	94,0	98,1
	24 mēneši (4.pote)	93,7	92,0	92,2	94,0	98,1
	7 gadi (5.pote)	97,7	99,4	95,3	97,4	97,0
	14 gadi (6.pote)	86,9	91,5	86,5	91,0	93,6
Garais klepus	12 mēneši (3.pote)	90,8	94,2	92,5	94,0	98,1
	24 mēneši (4.pote)	93,6	92,0	92,1	94,0	94,7
	7 gadi (5.pote)	97,0	99,2	95,1	97,4	97,0
b tipa Haemophilus influenzae infekcija	12 mēneši (3.pote)	90,1	93,8	91,9	93,5	97,5
Pneimokoku infekcija	2 mēneši (1.pote)	82,6	86,9	85,7	89,6	93,3
Masalas, masaliņas	24 mēneši (1.pote)	90,3	95,5	94,9	96,0	93,2
Epidēmiskais parotīts	7 gadi (2.pote)	92,0	91,6	88,5	92,0	88,7
Cilvēka papilomas vīrusu infekcija	12 gadi/ meitenes (1.pote)	56,9	57,9	50,2	49,4	44,2
Vējbakas	24 mēneši (1.pote)	76,0	77,2	85,2	85,6	82,3
Rotavīrusu infekcija	2 mēneši (1.pote)	-	-	-	80,2	87,4

6.tabula. Avots: Latvijas veselības aprūpes statistikas gadagrāmata 2015;Epidemioloģijas biļetens Nr. 16(1513); 28.03.2017, "Imunizācijas līmeņa un savlaicīguma analīze par 2016.gada janvāri-decembri (SPKC)"

Vakcinēto skaits pēdējo piecu sezonu laikā ar valsts kompensējamo vakcīnu pa vecuma grupām

Vecuma grupa	2012.-2013.	2013.-2014.	2014.-2015.	2015.-2016.	2016.-2017.
6-23 mēneši	34	69	87	51	363
2-17 gadi	166	374	422	324	850

7.tabula. Avots: SPKC



1.diagramma. Avots: Izglītības un zinātnes ministrija

Skolotāju skaits pamata un vispārējās izglītības iestādēs

Gads	Skolotāji (kopā)	Tai skaitā sievietes	Tai skaitā vīrieši
2016./2017.	22754	20009	2745
2015./2016.	22980	20292	2688
2014./2015.	23038	20323	2715
2013./2014.	23114	20380	2734
2012./2013.	23230	20506	2724
2011./2012.	23796	20989	2807
2010./2011.	23938	21095	2843
2009./2010.	23469	20756	2713
2008./2009.	26695	23400	3295

1.tabula. Avots: Izglītības ministrija

Izglītojamo skaits, kuri beidza 12.klasi vispārīzglītojošajās dienas apmācības programmās (bez speciālajām skolām un klasēm)

	Kopā	ar atestātu	ar licību	ar atestātu	ar licību
				(%)	(%)
2015./2016.m.g.	8868	8795	73	99.18%	0.82%
2014./2015.m.g.	9131	9057	74	99.19%	0.81%
2013./2014.m.g.	10354	10276	78	99.25%	0.75%
2012./2013.m.g.	11459	11375	84	99.27%	0.73%
2011./2012.m.g.	13576	13460	116	99.15%	0.85%
2010./2011.m.g.	15058	14963	95	99.37%	0.63%
2009./2010.m.g.	15701	15613	88	99.44%	0.56%

AMp_08102018_ICESCR_2008-2017; Latvijas Republikas konsolidētais otrais, trešais, ceturtais, piektais, sestais kārtējais ziņojums par 1966.gada Starptautiskā pakta par ekonomiskajām, sociālajām un kultūras tiesībām izpildi Latvijā 2008.-2017.gadā

2008./2009.m.g.	16920	16849	71	99.58%	0.42%
2007./2008.m.g.	17408	17241	167	99.04%	0.96%

2.tabula. Avots: Izglītības un zinātnes ministrija

Izglītojamo skaits, kuri beidza 12.klasi vakara un neklātienas apmācības programmās (bez speciālajām klasēm)

	Skolēnu skaits, kuri beiguši 12.klasi			ar atestātu	ar licību
	Kopā	ar atestātu	ar licību	(%)	(%)
2015./2016.m.g.	3164	2499	665	78.98%	21.02%
2014./2015.m.g.	3176	2501	675	78.75%	21.25%
2013./2014.m.g.	2993	2484	509	82.99%	17.01%
2012./2013.m.g.	2921	2533	388	86.72%	13.28%
2011./2012.m.g.	3023	2778	245	91.90%	8.10%
2010./2011.m.g.	3199	2966	233	92.72%	7.28%
2009./2010.m.g.	3289	3087	202	93.86%	6.14%
2008./2009.m.g.	3151	2911	240	92.38%	7.62%
2007./2008.m.g.	2920	2639	281	90.38%	9.62%

3.tabula. Avots: Izglītības un zinātnes ministrija

Skolotāju darba slodze un atalgojums pēc nostrādātā laika

	Skolotāju darba slodze nedēļā, kas atbilst zemākai mēneša darba algas likmei	Normatīvajos aktos noteiktā skolotāju zemākā mēneša darba algas likme		
		Pedagoģiskais darba stāžs		
		<u>mazāk par 5</u>	<u>no 5 līdz 10</u>	<u>vairāk par 10</u>
Mācību gads	21	245 Ls	250 Ls	255 Ls
2011./2012.	21	270 Ls	275 Ls	280 Ls
2012./2013.	21	270 Ls	275 Ls	280 Ls
2013./2014.	21	384,18 Euro	391,29 Euro	398,4 Euro
2014./2015.	21	405 Euro	413 Euro	420 Euro
2015./2016.	21	405 Euro	413 Euro	420 Euro
2016./2017.	30	680 Euro		

4.tabula. Avots: Izglītības un zinātnes ministrija

**Top 10 profesionālās izglītības programmas pēc izglītojamo skaita
2016./2017.m.g.**

AMp_08102018_ICESCR_2008-2017; Latvijas Republikas konsolidētais otrais, trešais, ceturtais, piektais, sestais kārtējais ziņojums par 1966.gada Starptautiskā pakta par ekonomiskajām, sociālajām un kultūras tiesībām izpildi Latvijā 2008.-2017.gadā

Programmas nosaukums	Pavisam mās	Tajā skaitā sievietes
Ēdināšanas pakalpojumi	3125	1852
Autotransports	2532	39
Viesnīcu pakalpojumi	1544	1281
Komerzinības	1261	875
Būvdarbi	1204	142
Datorsistēmas	1136	49
Administratīvie un sekretāra pakalpojumi	881	823
Programmēšana	755	65
Metālapstrāde	732	4
Kokizstrādājumu izgatavošana	657	11

5.tabula. Avots: Centrālā statistikas pārvalde

Pedagogu skaits (pamatdarbā) izglītības iestādēs, kuras īsteno profesionālās izglītības programmas

Mācību gads	Pedagogu skaits		
	Kopā	t.sk. sievietes	Sievietes %
2016./2017.m.g.	2751	2040	74.15%
2015./2016.m.g.	2838	2056	72.45%
2014./2015.m.g.*	2796	2036	72.82%
2013./2014.m.g.	2899	2125	73.30%
2012./2013.m.g.	3112	2249	72.27%
2011./2012.m.g.	3102	2237	72.11%
2010./2011.m.g.	3164	2260	71.43%
2009./2010.m.g.	3228	2365	73.27%
2008./2009.m.g.	3602	2590	71.90%

6.tabula. Avots: Centrālā statistikas pārvalde

Izglītojamo skaits profesionālās izglītības programmās

Mācību gads	Pavisam mās	Tai skaitā	
		Sievietes	Izglītojamie ar

AMp_08102018_ICESCR_2008-2017; Latvijas Republikas konsolidētais otrais, trešais, ceturtais, piektais, sestais kārtējais ziņojums par 1966.gada Starptautiskā pakta par ekonomiskajām, sociālajām un kultūras tiesībām izpildi Latvijā 2008.-2017.gadā

			speciālam vajadzībām
2016./2017.	28950	12847	230
2015./2016.	27938	12180	304
2014./2015.	29855	12946	376
2013./2014.	31055	13168	387
2012./2013.	32086	13236	382
2011./2012.	34638	14185	393
2010./2011.	35767	14228	348
2009./2010.	36660	14741	304
2008./2009.	38819	16306	366

7.tabula. Avots: Centrālā statistikas pārvalde

Beidzēju skaits profesionālās izglītības programmās

Mācību gads	Beiguši	Tai skaitā sievietes	Sievietes (%)
2015./2016.	7805	3716	47,61
2014./2015.	8201	4036	49,21
2013./2014.	8842	4059	45,91
2012./2013.	8191	3484	42,53
2011./2012.	9473	4157	43,88
2010./2011.	8990	3784	42,09
2009./2010.	9124	3991	43,74
2008./2009.	8689	3803	43,77
2007./2008.	8911	3896	43,72

8.tabula. Avots: Centrālā statistikas pārvalde

Atskaitīto izglītojamo skaits profesionālās izglītības programmās

Mācību gads	Atskaitīti	tai skaitā sievietes
2015./2016.m.g.	4999	2064
2014./2015.m.g.	4958	1953
2013./2014.m.g.	5151	1981
2012./2013.m.g.	5241	1894
2011./2012.m.g.	5465	2108
2010./2011.m.g.	4677	1767
2009./2010.m.g.	4678	1728
2008./2009.m.g.	4880	1907
2007./2008.m.g.	6011	2268

9.tabula. Avots: Centrālā statistikas pārvalde

AMp_08102018_ICESCR_2008-2017; Latvijas Republikas konsolidētais otrais, trešais, ceturtais, piektais, sestais kārtējais ziņojums par 1966.gada Starptautiskā pakta par ekonomiskajām, sociālajām un kultūras tiesībām izpildi Latvijā 2008.-2017.gadā

Valsts teātru darbība			
	Teātra izrāžu skaits	Apmeklējumi	Dotācija
2012.gads	2899	771247	3709244 LVL
2013.gads	2893	771096	3825911 LVL
2014.gads	2865	725322	7010985 EUR
2015.gads	2824	742704	7535990 EUR
2016.gads	2866	738074	7978608 EUR

1.tabula. Avots: Kultūras ministrija

LNOB un koncertorganizāciju darbība		
	Koncertu/izrāžu skaits	
	Rīgā	Reģionos
LNSO		
2012.gads	54	7
2013.gads	52	19
2014.gads	61	11
2015.gads	50	20
2016.gads	53	27
VAK „Latvija”		
2012.gads	25	6
2013.gads	26	6
2014.gads	25	7
2015.gads	19	11
2016.gads	21	17
LSO		
2012.gads	69 (Liepājā)	19 (Rīgā un reģionos)
2013.gads	43 (Liepājā)	35 (Rīgā un reģionos)
2014.gads	46 (Liepājā)	30 (Rīgā un reģionos)
2015.gads	44 (Liepājā)	23 (Rīgā un reģionos)
2016.gads	39 (Liepājā)	22 (Rīgā un reģionos)
KREMERata Baltica		
2012.gads	0	7
2013.gads	0	5
2014.gads	2	8
2015.gads	2	7
2016.gads	4	5
„Latvijas Koncerti”		
2012.gads	182	121
2013.gads	157	110
2014.gads	177	93
2015.gads	157	106
2016.gads	162	141
LNOB		
2012.gads	218	9
2013.gads	189	6
2014.gads	208	4

AMp_08102018_ICESCR_2008-2017; Latvijas Republikas konsolidētais otrais, trešais, ceturtais, piektais, sestais kārtējais ziņojums par 1966.gada Starptautiskā pakta par ekonomiskajām, sociālajām un kultūras tiesībām izpildi Latvijā 2008.-2017.gadā

2015.gads	215	9
2016.gads	221	9

2.tabula. Avots: Kultūras ministrija

Latvijas filmu skaits un to apmeklējums (2012.-2016.)

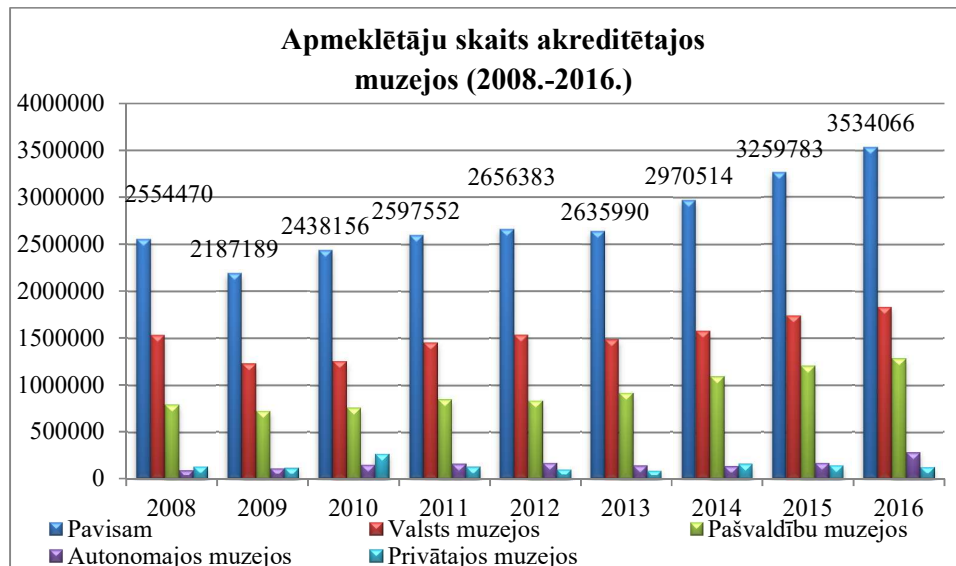
	2012	2013	2014	2015	2016
Latvijas filmu pirmizrādes Latvijā (filmu skaits)	25	27	52	53	41
Latvijas filmu kopējais apmeklētāju skaits	103040	143379	175207	103598	185782

3.tabula. Avots: Kultūras ministrija

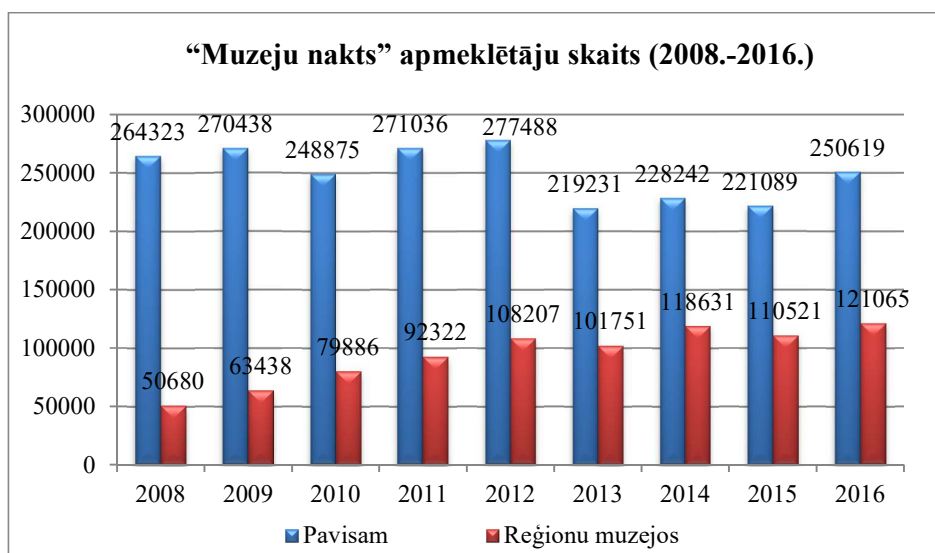
“Latvijas filmas tiešsaistē” projekta ietvaros pieejamās latviešu filmas vietnē www.filmas.lv

	2015.gads	2016.gads
Bez maksas pieejamo filmu skaits www.filmas.lv	100	118
Portāla www.filmas.lv apmeklējumi (reizes)	26 693	171 000
Portāla www.filmas.lv fiksētie lapu skatījumi	-	825 000

4.tabula. Avots: Kultūras ministrija



1.diagramma. Avots: Kultūras ministrija



2.diagramma. Avots: Kultūras ministrija

Renovācijas un rekonstrukcijas darbi kultūras jomā

2010.gadā	Pabeigta vienīgā Baltijas vēsturiski saglabātā 600 mm šaursliežu dzelzceļa kā kultūrvēsturiska objekta izveide Ventspils Piejūras brīvdabas muzejā.
2012.gadā	Veikta Ventspils Livonijas ordeņa pils rekonstrukcija, renovācija un ekspozīcijas izveide.
2013.gadā	Atklāts Žaņa Lipkes memoriāls – privātās iniciatīvas radīts muzejs. Tā ēka, viens no spilgtākajiem muzeju arhitektūras paraugiem Latvijā, un ekspozīcija veidotas kā vienots veselums, lai vēstītu par sarežģītajiem vēstures notikumiem, to aktualitāti mūsdienai sabiedrībai.
2014.gadā	Ar Bangerta villas restaurāciju un interjera ekspozīcijas atvēršanu apmeklētājiem noslēgts 2008.gadā uzsāktais Kuldīgas novada muzeja ēku kompleksa atjaunošanas darbs.
2014.gadā	Noslēdzas moderna Ziemeļlatgales nemateriālajam mantojuma velīta ekspozīcija Balvu novada muzejā.
2014.gadā	Pabeigti Bauskas pils jaunās daļas restaurācijas un rekonstrukcijas darbi, kas ļāvuši Bauskas pils muzejam palielināt izstāžu platību, piedāvāt jaunus pakalpojumus, tādējādi gan kāpinot apmeklējumu skaitu, gan izveidojot jaunas darbavietas.
2014.gadā	Noslēdzas gandrīz piecdesmit gadu ilgušais Rundāles pils muzeja kompleksa restaurācijas darbu cikls.
2015./2016. gadā	Latvijas Nacionālā mākslas muzeja galvenās ēkas restaurācija un rekonstrukcija, pievienojot vēsturiskajam apjomam pazemes piebūvi, kas ļāvis izstāžu platību palielināt divkārt un muzejam kļūt par apmeklētāko Latvijā 2016.gadā. 2016.gada sākumā izveidota arī jauna Latvijas mākslai velīta pastāvīgā ekspozīcija.
2016.gadā	Noslēgusies Rīgas Motormuzeja ēkas rekonstrukcija un jaunas ekspozīcijas izveide.
2016.gadā	Projektā “Raiņa un Aspazijas muzeju atjaunošana” rekonstruētas trīs ēkas, kurās izveidotas dzejnieku dzīvei un daiļradei velītas ekspozīcijas Tadenavā, Jūrmalā un Rīgā.

5.tabula. Avots: Kultūras ministrija

Eiropas kultūras mantojuma dienu temats

AMp_08102018_ICESCR_2008-2017; Latvijas Republikas konsolidētais otrais, trešais, ceturtais, piektais, sestais kārtējais ziņojums par 1966.gada Starptautiskā pakta par ekonomiskajām, sociālajām un kultūras tiesībām izpildi Latvijā 2008.-2017.gadā

2008	“Neparastais mantojums”
2009	“Brīvības cīņas 1919”
2010	“Kultūras mantojums – mūsdienu izaicinājums”
2011	“Kultūras mantojums – zināšanas un prasmes”
2012	“Baltijas jūras piekrastes un iekšējo ūdeņu mantojums”
2013	“Skolas kultūras pieminekļos”
2014	“Rīgas ielu kultūrvēsturiskais tēls Latvijā”
2015	“Eiropas dimensija”
2016	“Kultūrvēsturiskā ainava Latvijā”

6.tabula. Avots: Kultūras ministrija

Valstis ar kurām Latvija pārskata periodā noslēgusi divpusējus līgumus par sadarbību zinātnē un kultūrā (23)			
ASV	Uzbekistāna	Vjetnama	Vācija
Čehija	Ēģipte	Francija	Grieķija
Horvātija	Indija	Itālija	Izraēla
Kipra	Kirgizstāna	Ķīna	Lielbritānija
Polija	Slovākija	Slovēnija	Spānija
Somija		Ukraina	

7.tabula. Avots: Kultūras ministrija

Interneta pieejamība dažāda tipa mājsaimniecībās 2012.-2016.gada sākumā

%	2012	2013	2014	2015	2016
Pavisam	68.7	71.6	73.4	76.0	77.3
Rīgas reģions	75.8	76.0	79.8	81.2	83.0
Pierīgas reģions	70.0	75.4	78.9	79.6	81.2
Vidzeme	62.2	67.8	62.9	71.3	71.9
Kurzeme	60.1	67.9	96.2	71.9	74.2
Zemgale	71.0	69.3	70.8	72.8	75.7
Latgale	61.4	65.0	65.6	69.4	67.0
Pilsētas (ieskaitot Rīgu)	71.9	74.4	77.1	78.5	79.5
Pilsētas (neieskaitot Rīgu)	68.3	72.9	74.7	75.9	76.2

8.tabula. Avots: Centrālā statistikas pārvalde

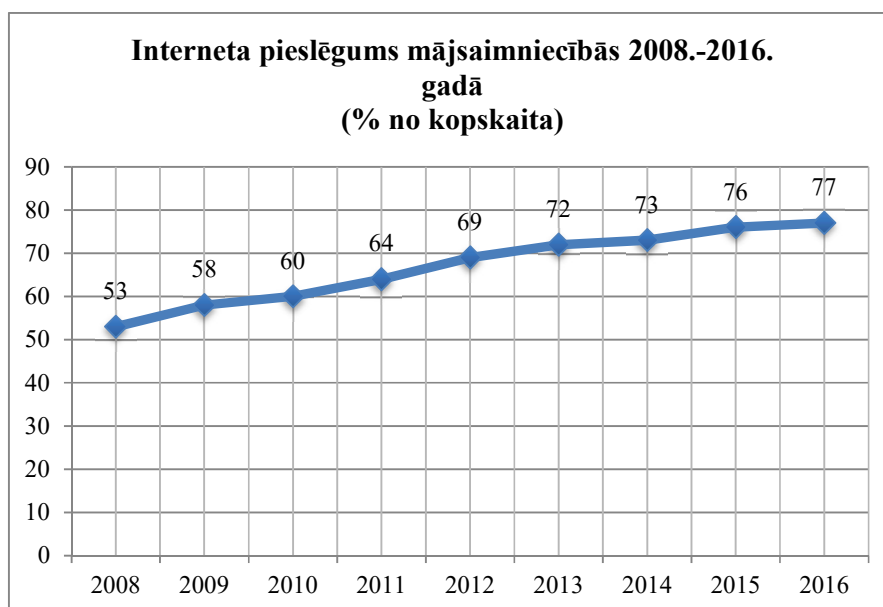
Iedzīvotāji, kuri regulāri lieto internetu 2012.-2016.gada sākumā (% no iedzīvotāju kopskaita attiecīgajā grupā)

	2012	2013	2014	2015	2016
Pavisam	70.3	71.2	71.8	74.9	77.0
Sievietes	71.6	71.5	72.2	75.3	78.1
Vīrieši	69.1	71.1	71.3	74.6	76.1
16-24 gadu vecumā	98.0	98.1	96.8	97.0	99.3
25-34 gadu vecumā	93.6	96.4	95.8	96.7	95.8

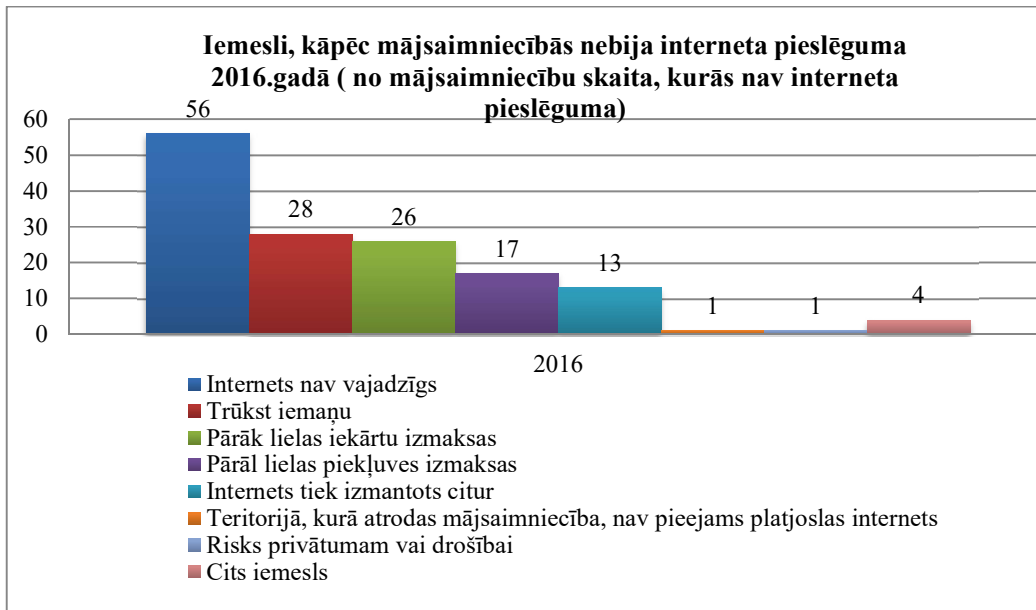
AMp_08102018_ICESCR_2008-2017; Latvijas Republikas konsolidētais otrais, trešais, ceturtais, piektais, sestais kārtējais ziņojums par 1966.gada Starptautiskā pakta par ekonomiskajām, sociālajām un kultūras tiesībām izpildi Latvijā 2008.-2017.gadā

35-44 gadu vecumā	86.4	86.2	87.4	87.8	91.4
45-54 gadu vecumā	66.7	72.6	70.5	77.2	77.1
55-64 gadu vecumā	47.1	50.3	52.3	58.7	60.7
65-75 gadu vecumā	19.4	20.5	28.4	31.5	33.1
Rīgas reģions	75.2	74.9	76.8	81.7	82.1
Pierīgas reģions	79.4	75.0	76.0	78.3	78.9
Vidzeme	63.6	67.6.	61.3	68.3	73.4
Kurzeme	64.1	67.7	68.1	70.6	74.6
Zemgale	75.3	70.1	70.9	68.7	74.7
Latgale	61.8	64.9	66.0	68.3	69.5

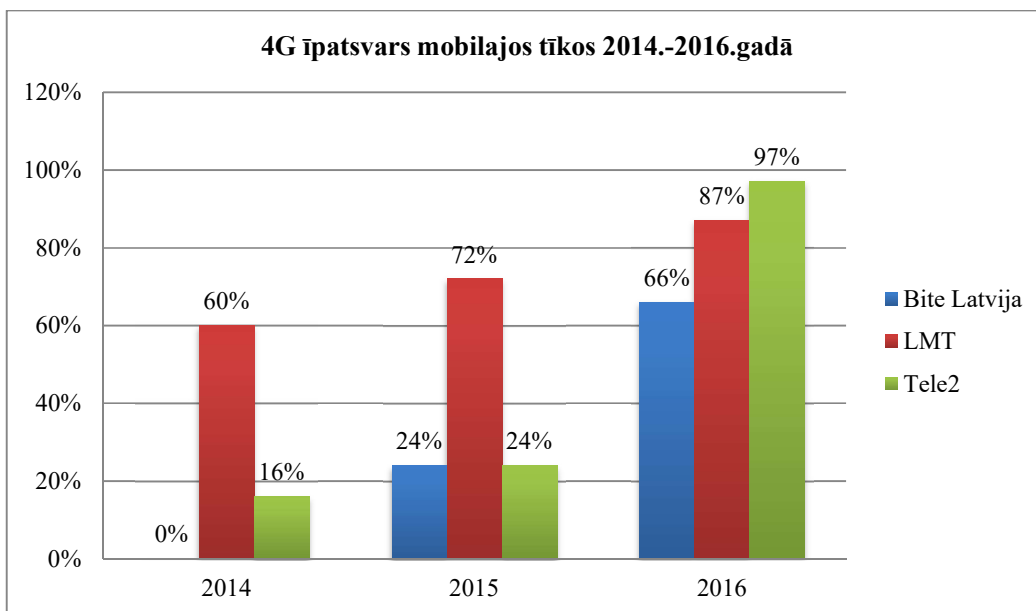
9.tabula. Avots: Centrālā statistikas pārvalde



3.diagramma. Avots: Centrālā statistikas pārvalde



4.diagramma. Avots: Centrālā statistikas pārvalde



5.diagramma. Avots: Biedrības “Latvijas Interneta Asociācija” 2017.gada informatīvais buklets “Nozare ciparos”. Pieejams: https://www.lia.lv/media/uploads/LIA_Nozare_Ciparos_2017.pdf